



06.-08.

MAI

2022

32. FVO Tagung  
in Flensburg

OPHTHALMOLOGY MEETS  
DIAGNOSTIC IMAGING

IM DEUTSCHEN HAUS

[www.fvo-vet.de](http://www.fvo-vet.de)



Liebe Kolleginnen und Kollegen,  
liebe Mitglieder der FVO,

wir laden Sie herzlich zur 32. Jahrestagung der Fortbildungsgemeinschaft Veterinärophthalmologie mit dem Thema „Ophthalmology Meets Diagnostic Imaging“ im Deutschen Haus nach Flensburg ein. Diese Tagung wird erstmalig als Hybridtagung stattfinden.

Wir möchten Sie mit dem Thema diagnostische, bildgebende Möglichkeiten zwischen HighTech und Praxislösung begeistern. Dafür haben wir namhafte Referenten aus dem In- und Ausland eingeladen.

In den Seminaren werden Grundlagen des ophthalmologischen Untersuchungsgangs für Anfänger und Fortgeschrittene, sonographische Untersuchung des Auges und Laserbehandlungen besprochen und praktisch durchgeführt. Abgerundet wird der Seminartag mit einem Seminar zur optischen Kohärenztomographie und zur CT- und MRT-Untersuchung der Augenumgebung.

Im Hauptprogramm werden Themen zum Untersuchungsgang des Auges mit allen zur Verfügung stehenden bildgebenden Hilfsmitteln erörtert und diskutiert. Auch der Blick über den Tellerrand zu Möglichkeiten der bildgebenden Verfahren am Auge bei Exoten und Vögeln, im Bereich der optischen Kohärenztomographie sowie im Bereich der Hochfeld-MRT wird nicht fehlen.

Am Donnerstagabend wird es eine Führung durch das Museum der Braasch Rum Manufaktur geben. Hier darf natürlich gekostet werden.

Für mitgereiste Partner, Familien und Freunde besteht am Freitagvormittag die Möglichkeit die Silbermanufaktur Robbe & Berking bei geführter Tour kennenzulernen.

Zum gemütlichen „Get-together“ treffen wir uns Freitagabend im Central Park am Deutschen Haus in Flensburg.

Der Gesellschaftsabend am Samstag findet in der maritimen Welt von Robbe & Berking im Yachting Heritage Centre am Industriehafen statt. Dort erwartet Sie, nach einem Sektempfang, ein gemeinsames Abendessen. Hier möchten wir den Tag bei Tanz und Musik ausklingen lassen.

Wir freuen uns sehr darauf, Sie persönlich begrüßen zu dürfen und sind schon sehr gespannt auf den regen fachlichen Austausch.

Nele Eley

Ulrich Wölk


Christin Poller



# Augenblick mal!



## CP-Pharma – Ihr Partner für Augengesundheit

- Zur Diagnostik, Therapie und Pflege:  
Breitestes Portfolio veterinär-  
zugelassener Ophthalmika
- Als sinnvolle Ergänzung:  
Humanmedizinische Spezialitäten  
von  URSAPHARM im Exklusiv-  
vertrieb für den Veterinärbereich



Scannen und unser  
Portfolio entdecken.

cp pharma

Grußwort .....	2
Referenten und Seminarleiter .....	5-6
<b>SEMINAR 1</b> Der ophthalmologische Untersuchungsgang des vorderen Augenabschnitts mittels Spaltlampenbiomikroskopie .....	7
<b>SEMINAR 2</b> Der ophthalmologische Untersuchungsgang des vorderen Augenabschnitts mittels Spaltlampenbiomikroskopie .....	7
<b>SEMINAR 3</b> Der ophthalmologische Untersuchungsgang des hinteren Augenabschnittes mittels Gonioskopie und indirekter Ophthalmoskopie .....	8
<b>SEMINAR 4</b> Der ophthalmologische Untersuchungsgang des hinteren Augenabschnittes mittels Gonioskopie und indirekter Ophthalmoskopie .....	8
<b>SEMINAR 5</b> Ultraschalluntersuchung des Auges .....	9
<b>SEMINAR 6</b> Ultraschalluntersuchung des Auges .....	9
<b>SEMINAR 7</b> Optische Kohärenztomographie (OCT) in Theorie und Praxis .....	10
<b>SEMINAR 8</b> CT- und MRT-Untersuchung in der Ophthalmologie .....	10
<b>SEMINAR 9</b> Der Laser in der Ophthalmologie in Theorie und Praxis .....	11
<b>HAUPTPROGRAMM</b>	
Samstag 07. Mai 2022 .....	12
Sonntag 08. Mai 2022 .....	13
<b>RAHMENPROGRAMM</b>	
Seminar „Ophthalmologische Getränkekunde 4.0“ .....	14
Führung Silbermanufaktur .....	14
„Get-together“ .....	15
Gesellschaftsabend .....	15
Veranstaltungsorte .....	16
<b>ORGANISATION</b>	
Organisatorische Hinweise .....	17
Anmeldung .....	18
Zahlungsweise .....	19
FVO Beitrittserklärung .....	19
Sponsoren .....	20

### CALL FOR PAPERS – BEITRAGSAUFRUF

Auch auf der FVO-Tagung in Flensburg haben die Teilnehmer wieder die Möglichkeit, Fallbeispiele aus ihrem Praxisalltag vorzustellen.

Als Basis wird eine Powerpointvorlage zur Verfügung gestellt, die auf der Homepage der FVO zum Download bereitsteht.

Beitragslänge 5 bis 10 min mit anschließender kurzer Diskussion. Deadline für die Einreichung eines Themenvorschlags: 06.02.2022

Themenvorschläge und Präsentationen senden Sie bitte per E-Mail an [corinna.eule@fu-berlin.de](mailto:corinna.eule@fu-berlin.de)

### REFERENTEN & SEMINARLEITER



**Corinna Eule | Berlin**  
Univ.-Prof. Dr. med. vet.  
Dipl. ECVO, ZB Augenheilkunde



**Jens Fritsche | München**  
Dr. med. vet.  
Dipl. ECVO



**Ingo Hoffmann | Nürnberg**  
Dr. med. vet.  
Dipl. ECVO



**Shirin Hertslet | Bonn**  
Dr. med. vet.  
ZB Augenheilkunde



**Susanne Boroffka | Utrecht**

Dr. med. vet.  
Dipl. ECVDI, PhD



**Nele Eley | Gießen**

Dr. med. vet.  
Dipl. ECVDI, FTÄ für Radiologie und andere  
Bildgebende Verfahren



**Rüdiger Korbelt | München**

Prof. Dr. med. vet.  
Dipl. ECZM (Avian), FTA für Geflügel, ZB  
Augenheilkunde



**Knut Stieger | Gießen**

Prof. Dr. Dr.,  
Augenheilkunde



**Jan-Bernd Hövener | Kiel**

Univ.-Prof. Dr. rer. nat. habil.

## SEMINAR 1

4 ATF-STUNDEN

### DER OPHTHALMOLOGISCHE UNTERSUCHUNGS- GANG DES VORDEREN AUGENABSCHNITTS MITTELS SPALTLAMPENBIOMIKROSKOPIE DR. SHIRIN HERTSLET (BONN)

- 08:30 – 10:00 Uhr Vorstellung der ophthalmologischen Untersuchungsgeräte und Untersuchungsmaterialien Planung der Augenuntersuchung und Reihenfolge der Untersuchung
- 10:00 – 10:30 Uhr Kaffeepause
- 10:30 – 13:00 Uhr Praktische Übungen an Patienten Benutzung aller ophthalmologischen Geräte und Untersuchungsmaterialien



Max. 15 Teilnehmer

veterinary technology for life  
**Eickemeyer**®

## SEMINAR 2

4 ATF-STUNDEN

### DER OPHTHALMOLOGISCHE UNTERSUCHUNGS- GANG DES VORDEREN AUGENABSCHNITTS MITTELS SPALTLAMPENBIOMIKROSKOPIE DR. SHIRIN HERTSLET (BONN)

- 14:00 – 15:30 Uhr Vorstellung der ophthalmologischen Untersuchungsgeräte und Untersuchungsmaterialien Planung der Augenuntersuchung und Reihenfolge der Untersuchung
- 15:30 – 16:00 Uhr Kaffeepause
- 16:00 – 18:30 Uhr Praktische Übungen an Patienten Benutzung aller ophthalmologischen Geräte und Untersuchungsmaterialien



Max. 15 Teilnehmer

veterinary technology for life  
**Eickemeyer**®



## SEMINAR 3

4 ATF-STUNDEN

**DER OPHTHALMOLOGISCHE UNTERSUCHUNGS-  
GANG DES VORDEREN AUGENABSCHNITTS  
MITTELS GONIOSKOPIE UND  
INDIREKTER OPHTHALMOSKOPIE**  
DR. JENS FRITSCH (MÜNCHEN)

- 08:30 – 10:00 Uhr Vorstellung notwendiger und möglicher  
ophthalmologischer Untersuchungsgeräte  
Planung der Gonioskopie und  
Fundusuntersuchung
- 10:00 – 10:30 Uhr Kaffeepause
- 10:30 – 13:00 Uhr Praktische Übungen
- ▶▶▶▶ Max. 15 Teilnehmer

veterinary technology for life  
**Eickemeyer®**

## SEMINAR 4

4 ATF-STUNDEN

**DER OPHTHALMOLOGISCHE UNTERSUCHUNGS-  
GANG DES VORDEREN AUGENABSCHNITTS  
MITTELS GONIOSKOPIE UND  
INDIREKTER OPHTHALMOSKOPIE**  
DR. JENS FRITSCH (MÜNCHEN)

- 14:00 – 15:30 Uhr Vorstellung notwendiger und möglicher  
ophthalmologischer Untersuchungsgeräte  
Planung der Gonioskopie und  
Fundusuntersuchung
- 15:30 - 16:00 Uhr Kaffeepause
- 16:00 – 18:30 Uhr Praktische Übungen
- ▶▶▶▶ Max. 15 Teilnehmer

veterinary technology for life  
**Eickemeyer®**

## SEMINAR 5

4 ATF-STUNDEN

### ULTRASCHALLUNTERSUCHUNG DES AUGES DR. CORINNA EULE (BERLIN) UND DR. SUSANNE BOROFFKA (UTRECHT)

- 08:30 – 09:30 Uhr Grundlagen des Augenultraschalls anhand von Fallbeispielen
- 09:30 – 10:00 Uhr Grundlagen des Orbita-Ultraschalls anhand von Fallbeispielen
- 10:00 – 10:30 Uhr Kaffeepause
- 10:30 – 12:45 Uhr Praktische Übungen
- 12:45 – 13:00 Uhr Abschlussbesprechung



Max. 20 Teilnehmer



## SEMINAR 6

4 ATF-STUNDEN

### ULTRASCHALLUNTERSUCHUNG DES AUGES DR. CORINNA EULE (BERLIN) UND DR. SUSANNE BOROFFKA (UTRECHT)

- 14:00 – 15:00 Uhr Grundlagen des Augenultraschalls anhand von Fallbeispielen
- 15:00 – 15:30 Uhr Grundlagen des Orbita-Ultraschalls anhand von Fallbeispielen
- 15:30 – 16:00 Uhr Kaffeepause
- 16:00 – 18:15 Uhr Praktische Übungen
- 18:15 – 18:30 Uhr Abschlussbesprechung



Max. 20 Teilnehmer



## SEMINAR 7

4 ATF-STUNDEN

**OPTISCHE KOHÄRENZTOMOGRAPHIE (OCT)  
IN THEORIE UND PRAXIS**

PROF. DR. DR. KNUT STIEGER (GIEßEN)

08:30 – 10:00 Uhr Theoretische Grundlagen der  
optischen Kohärenztomographie

10:00 – 10:30 Uhr Kaffeepause

10:30 – 13:00 Uhr Fallbeispiele und Demonstration

▶▶▶▶ Max. 20 Teilnehmer

OcuScience®

## SEMINAR 8

4 ATF-STUNDEN

**CT- UND MRT-UNTERSUCHUNG  
IN DER OPHTHALMOLOGIE**

DR. NELE ELEY (GIEßEN)

14:00 – 15:30 Uhr Theoretische Grundlagen der  
CT- und MRT-Untersuchung

15:30 – 16:00 Uhr Kaffeepause

16:00 – 18:30 Uhr interaktive Fallbesprechung mit  
selbstständiger Befundung mit easyimage

▶▶▶▶ Max. 20 Teilnehmer


**VetZ**

SEMINAR 9

7 ATF-STUNDEN

**DER LASER IN DER OPHTHALMOLOGIE  
IN THEORIE UND PRAXIS**

DR. INGO HOFFMANN (NÜRNBERG)

- ▶ DAS WISSEN UM ANATOMIE, PHYSIOLOGIE UND ERKRANKUNGEN DES AUGES WIRD VORAUSGESETZT.
- ▶ EIN/E TEILNEHMER/IN PRO PRAXIS/KLINIK.

08:30 – 10:00 Uhr	Grundlagen der Lasertechnologie Laserstrahlen und Ihre Wirkung und Effekte auf Gewebe Sicherheitsvorschriften und Laserschutzklasse IV
10:00 – 10:30 Uhr	Kaffeepause
10:30 – 12:00 Uhr	Laser in der Ophthalmologie Chirurgische Anwendungsmöglichkeiten und Indikationen in der Tiermedizin Praktische Überlegungen und Basiswissen im Umgang mit dem Laser
12:00 – 12:30 Uhr	Geräteeinweisung
12:30 – 14:00 Uhr	Mittagspause
14:00 – 15:30 Uhr	Anwendung an den Adnexen und am äußeren Auge (Lid, Nickhaut, Sklera) Praktische Übungen
15:30 – 16:00 Uhr	Kaffeepause
16:00 – 17:00 Uhr	Anwendung im vorderen Augenabschnitt Praktische Übungen
17:00 – 17:45 Uhr	Anwendung an der Netzhaut Praktische Übungen



Max. 14 Teilnehmer

## SAMSTAG, 07.05.22

- 08:20 – 08:50 Uhr    Ausgabe der Tagungsunterlagen
- 08:50 – 09:00 Uhr    Begrüßung
- 09:00 – 09:45 Uhr    Augenuntersuchung in jeder Tierarztpraxis  
*Shirin Hertslet*
- 09:45 – 10:30 Uhr    Fundusuntersuchung und moderne  
Befunddokumentation  
*Corinna Eule*
- 10:30 – 11:00 Uhr    Kaffeepause und Industrieausstellung
- 11:00 – 12:00 Uhr    Irismelanome: Ein Überblick bei Hund  
und Katze mit Befunddokumentation  
inkl. gonioskopischer Untersuchung  
*Shirin Hertslet*
- 12:00 – 12:45 Uhr    Verfahren der Optischen  
Kohärenz-Tomographie (OCT)  
*Knut Stieger*
- 12:45 – 14:15 Uhr    Mittagspause und Industrieausstellung
- 14:15 – 15:00 Uhr    Einfache Möglichkeiten zur Befund-  
dokumentation (Foto- und Videodokumen-  
tation) mit dem Smartphone anhand  
von Fallbeispielen  
*Shirin Hertslet*
- 15:00 – 16:00 Uhr    FVO-Mitgliederversammlung und  
Neuwahl des Vorstandes
- 15:00 – 16:30 Uhr    Kaffeepause und Industrieausstellung
- 16:30 – 17:40 Uhr    Ultraschalluntersuchung des Auges  
und der Augenumgebung aus Sicht  
eines Ophthalmologen und aus Sicht  
eines Bildgebers  
*Corinna Eule und Nele Eley*

## SONNTAG, 08.05.22

- 08:15 – 09:00 Uhr Verleihung des FVO-Förderpreises mit Vortrag des Preisträgers/der Preisträgerin
- 09:00 – 10:00 Uhr "Exotenophthalmologie" - Besonderheiten, Instrumentarium und praktische Umsetzung der ophthalmologischen Untersuchung vom Schlangennadler bis zum Chamäleon  
*Rüdiger Korb*
- 10:00 – 10:30 Uhr Kaffeepause und Industrieausstellung
- 10:30 – 11:15 Uhr Fallpräsentationen  
*FVO*
- 11:15 – 12:15 Uhr Übersicht bildgebende Verfahren rund ums Auge – was kann ich womit sehen?  
*Susanne Boroffka*
- 12:15 – 13:00 Uhr Moderne Methoden der MRT  
*Jan-Bernd Hövener*

**9 ATF-STUNDEN**

## SEMINAR

### „OPHTHALMOLOGISCHE GETRÄNKEKUNDE 4.0“

Um die Tradition fortzuführen, die aus einem Schreibfehler im Programm entstanden ist, möchten wir auch in diesem Jahr ein ganz spezielles Seminar anbieten. „Das Gold der Karibik kam in Flensburg an“. Wer mehr über das Zeitalter der Seefahrt und die „Rumstadt“ Flensburg erfahren möchte, trifft sich mit uns am:

**Donnerstag, den 05. Mai 2022, 19 Uhr**  
**Im Wein & Rumhaus Braasch**  
**Rote Straße 26 – 28, 24937 Flensburg**

*Maximal 20 Teilnehmer, Dauer ca. 2 Stunden. Bitte vorher zu Abendessen.*



## FÜHRUNG

### DURCH DIE SILBERMANUFAKTUR BEI ROBBE & BERKING

Für mitgereiste Partner und Familienangehörige bieten wir in diesem Jahr eine Führung durch die Silbermanufaktur bei Robbe & Berking an.

**Freitag, 06. Mai 2022, 9:30 Uhr – 12 Uhr**  
**Robbe & Berking Yachting Heritage Centre**  
**Harniskai 13, 24937 Flensburg**

*Maximal 20 Teilnehmer, Dauer ca. 2 Stunden. Bitte vorher zu Abendessen.*



### „GET-TOGETHER“

Zu unserem Get-together Abend treffen wir uns im Central Park am Deutschen Haus. Dieses gemütliche, unkomplizierte Ambiente bietet sich an für einen „Klönschnack“ unter Kollegen bei einem Flens und einer Grillwurst.

**Freitag, 06. Mai 2022**

**Treffpunkt: ab 19 Uhr im Central Park am Deutschen Haus**

### GESELLSCHAFTSABEND

Nach einem spannenden Fortbildungstag möchten wir Sie einladen ins Museum Robbe & Berking Yachting Heritage Centre.

Sie werden in dieser maritimen Welt, zwischen großen und kleinen klassischen Yachten, begrüßt mit einem Getränk bevor es dann zu einem gemütlichen Abendessen an Tischen aus Mahagoni-Planken geht. Anschließend lassen wir den Abend ausklingen mit Tanz und Musik.

**Samstag, 07. Mai 2022**

**Treffpunkt: 19:30 Uhr**

**Robbe & Berking Yachting Heritage Centre**

**Harniskai 13**

**24937 Flensburg**

*Maximal 200 Teilnehmer*





### Deutsches Haus

Veranstaltungszentrum Flensburg  
Berliner Platz 1  
24937 Flensburg

### Wein & Rumhaus Braasch

Rote Straße 26 – 28  
24937 Flensburg

### Robbe & Berking

Yachting Heritage Centre  
Harniskai 13  
24937 Flensburg

Kostenpflichtige Parkplätze sind direkt am Deutschen Haus (Berliner Platz), im Parkhaus Rote Straße, Parkplatz am Rathaus, Bahnhofsstraße und am Bahnhof vorhanden.

Kostenfreie Parkplätze: Exe (ca. 5 min. Fußweg)

Das Mitbringen von Hunden ist leider nicht erlaubt.

## ÜBERNACHTUNGSMÖGLICHKEITEN

 **Hotel Hafen Flensburg** (1,4 km)  
Schiffbrücke 33  
24939 Flensburg  
Tel.: 0461 16 06 80  
★★★★★

 **Hotel Alte Post** (750 m)  
KG Rathausstr. 2  
24937 Flensburg  
Tel.: 0461 8 07 08 10  
★★★★★


 **Hotel Das James** (4,1 km)  
Fördepromenade 30  
24944 Flensburg / Sonwik  
Tel.: 0461 16 72 36 0  
★★★★★

 **Hotel am Fjord** (800 m)  
Wilhelmstraße 1  
24937 Flensburg  
Tel.: 0461 86 08 0  
★★★★★

 **Hotel Hafen Flensburg** (1,4 km)  
Schiffbrücke 33  
24939 Flensburg-Altstadt  
Tel.: 0461 16 06 80  
★★★★★

 **ibis budget Flens. City** (600 m)  
Suederhofenden 14  
24937 Flensburg  
Tel.: 0461 4 80 89 20  
★★★★★

 **Tulip Inn Flensburg** (900 m)  
Norderhofenden 6-9-9  
24937 Flensburg-Altstadt  
Tel.: 0461 8 41 10  
★★★★★

 **Central Hotel** (180 m)  
Neumarkt 1  
24937 Flensburg-Altstadt  
Tel.: 0461 2 25 99  
★★★★★

 **Hotel Dittmers** (210 m)  
Neumarkt 3  
24937 Flensburg-Altstadt  
Tel.: 0461 2 40 52  
★★★★★

 **Hotel Petuh Hotel** (750 m)  
Wilhelmstr. 4  
24937 Flensburg-Jürgensby  
Tel.: 0461 80 70 72 80  
★★★★★

 **Hotel am Fjord** (800 m)  
Wilhelmstr. 1  
24937 Flensburg-Jürgensby  
Tel.: 0461 8 60 80  
★★★★★

**Tourismusbüro Flensburg:**  
Nikolaistraße 8, 24937 Flensburg  
Tel.: 0461-9090920  
Mail-Kontakt über Homepage

### CORONA-PANDEMIE

An diesem Thema kommen wir leider nicht vorbei. Wir müssen derzeit davon ausgehen, dass wir für unsere Präsenzveranstaltung nur Teilnehmer zulassen können, die geimpft, genesen oder tagesaktuell getestet sind (Stichwort 3G-Regel). Bitte halten Sie Ihre Nachweise bereit.

Wir sind optimistisch, dass das Rahmenprogramm, wie geplant, stattfinden kann. Gleichzeitig bitten wir jedoch um Verständnis für kurzfristige Änderungen.

## ANMELDUNG ZUR 32. FVO JAHRESTAGUNG

Congress-Organisation Gerling GmbH  
Werftstraße 23, 40549 Düsseldorf

Telefon: (+49) 211 59 22 44

Fax: (+49) 211 59 35 60

Email: [sven.gerling@congresse.de](mailto:sven.gerling@congresse.de)

Web: <https://www.congresse.de>

Bitte nutzen Sie die online-Anmeldung über: [www.congresse.de](http://www.congresse.de)  
Allgemeine Anfragen richten Sie bitte an [info@congresse.de](mailto:info@congresse.de)

### WICHTIGE INFORMATIONEN ZUR ANMELDUNG

Die Teilnehmerzahl für die Seminare ist begrenzt. Die Seminare sind nur zusammen mit dem Hauptprogramm buchbar. Die Bucher der Kombination von zwei Seminaren erhalten bevorzugt Seminarplätze.

### HYBRID-TAGUNG

Erstmalig wird die FVO als Hybrid-Tagung stattfinden. Die Anmeldung zur online-Teilnahme erfolgt über die gleiche Homepage wie die Anmeldung zur Präsenzveranstaltung. Bitte beachten Sie, dass eine Teilnahme an den Seminaren online nicht möglich ist. Auch eine Teilnahme an der Mitgliederversammlung der FVO ist online ausgeschlossen. Die online-Teilnahme erfolgt zum selben Zeitpunkt wie die Präsenzveranstaltung und wird nicht aufgezeichnet.

### TAGUNGSUNTERLAGEN

Die Tagungsunterlagen für Seminare und Hauptprogramm erhalten Sie im Tagungsbüro vor Ort und in den Seminarräumen.

### PROGRAMMÄNDERUNGEN

Der Veranstalter behält sich Programmänderungen vor. Weder im Falle von Programmänderungen noch bei Ausfall oder Austausch von Referenten erfolgt eine Erstattung der Teilnehmergebühren (auch nicht anteilig). Sollten zum Zeitpunkt der Tagung gesetzlich angeordnete Versammlungsverbote bestehen, wird die Tagung online stattfinden. Die online-Teilnahme kann aus organisatorischen Gründen nur passiv erfolgen.

### STORNIERUNG UND ABMELDUNG

Bitte richten Sie alle Stornierungen an das Kongressbüro Congress-Organisation Gerling. Bei Stornierungen bis zum 04. April 2022 wird die Tagungsgebühr abzüglich einer Bearbeitungsgebühr von 50 EUR zurückerstattet. Danach ist leider keine Rückerstattung mehr möglich. Namensänderungen werden kostenfrei durchgeführt.

Bitte Anmeldung ausschließlich über das Internet.

Bitte nutzen Sie die online-Anmeldung über:  
[www.congresse.de/fvo](http://www.congresse.de/fvo)

Bei Unklarheiten können Sie das Team der  
**Congress-Organisation Gerling** per mail oder  
 telefonisch kontaktieren.

<b>Tagungsgebühren: Anmeldung und Zahlung</b>	<b>Frühbucher bis 04.04.22</b>	<b>Spätbucher ab 04.04.22</b>
<input type="checkbox"/> <b>Seminar 1</b> Untersuchungsgang mittels Spaltlampenbiomikroskopie	230 EUR	250 EUR
<input type="checkbox"/> <b>Seminar 2</b> Untersuchungsgang mittels Spaltlampenbiomikroskopie	230 EUR	250 EUR
<input type="checkbox"/> <b>Seminar 3</b> Untersuchungsgang mittels Gonioskopie und indir. Ophthalmoskopie	230 EUR	250 EUR
<input type="checkbox"/> <b>Seminar 4</b> Untersuchungsgang mittels Gonioskopie und indir. Ophthalmoskopie	230 EUR	250 EUR
<input type="checkbox"/> <b>Seminar 5</b> Ultraschalluntersuchung des Auges	400 EUR	420 EUR
<input type="checkbox"/> <b>Seminar 6</b> Ultraschalluntersuchung des Auges	400 EUR	420 EUR
<input type="checkbox"/> <b>Seminar 7</b> Optische Kohärenztomographie (OCT)	170 EUR	190 EUR
<input type="checkbox"/> <b>Seminar 8</b> CT- und MRT-Untersuchung in der Ophthalmologie	190 EUR	210 EUR
<input type="checkbox"/> <b>Seminar 9</b> Der Laser in der Ophthalmologie	480 EUR	520 EUR
<input type="checkbox"/> <b>Kombination Seminar</b> 1+4 oder 2+3	420 EUR	460 EUR
<input type="checkbox"/> <b>Hauptprogramm</b> Mitglied FVO	280 EUR	310 EUR
<input type="checkbox"/> Nichtmitglied	330 EUR	360 EUR
<input type="checkbox"/> <b>Online-Teilnahme Hauptprogramm</b> Mitglied FVO	180 EUR	200 EUR
<input type="checkbox"/> Nichtmitglied	200 EUR	220 EUR

## RAHMENPROGRAMM PREIS PRO PERSON

Seminar „Ophthalmol. Getränkekunde 4.0“	20 EUR
Führung Silbermanufaktur	15 EUR
Get-Together	Frei
Gesellschaftsabend Heritage Centre	40 EUR

## BEZAHLUNG DER TAGUNGSGEBÜHREN:

Bei Anmeldung werden alle nötigen Angaben im Online-Anmeldeformular abgefragt.

Ihre Anmeldung wird nach Eingang der Zahlung per E-Mail bestätigt.

## FORTBILDUNGSGEMEINSCHAFT VETERINÄROPTHALMOLOGIE



Die Vereinigung ist ein freiwilliger Zusammenschluss von praktischen und klinisch tätigen Tierärztinnen und Tierärzten, die an Augenerkrankungen besonders interessiert sind.

Zweck der Vereinigung ist die Förderung der Aus- und Fortbildung von Tierärzten sowie die Förderung der Wissenschaft auf dem Gebiet der veterinärmedizinischen Ophthalmologie.

[www.fvo-vet.de](http://www.fvo-vet.de)



Werden Sie Mitglied der FVO!

Das Anmeldeformular finden Sie auf unserer Homepage, wenn Sie folgendem Link folgen:

<https://www.fvo-vet.de/anmeldeformular.htm>



# EICKEMEYER®

Ihr kompetenter Partner  
in der Ophthalmologie


**HEINE® OMEGA 600**  
Indirektes Ophthalmoskop



**Icare® TONOVET Plus**  
Tonometer




**Ophthalmologische**  
Instrumente



**KOWA SL17**  
Handspaltlampe

Weitere Informationen finden Sie unter:  
[www.eickemeyer.de/ophthalmologie](http://www.eickemeyer.de/ophthalmologie)

# an-vision



**Intraocular Lenses**  
Dogs, Cats, Horses, & Rabbits




**Viscoelastics**  
HA & HPMC

**Alexos3 Phaco System**  
Small & Large Animals



**an-GlauDrain**  
Gonio Implant



**Your quality source for  
cataract surgery products,  
diagnostic equipment  
corneal care and more!**



**UltraView XL**  
Diagnostic  
Ultrasound



**an-HyPro Eye Gel**  
with Amino Acids



**RETIport 3s ERG**

**an-vision GmbH**  
Neuendorfstr. 22a  
16761 Hennigsdorf, Germany  
Tel. +49 (0)3302 209 5550  
info@an-vision.eu

[www.an-vision.com](http://www.an-vision.com)

**an-vision Inc.**  
9067 S. 1300 W.  
Salt Lake City, UT 84088  
Tel. 801 561 5040  
info@an-vision.com



veterinary excellence

**UNSER DIESJÄHRIGER PARTNER  
FÜR ULTRASCHALL-SEMINARE**



Lilienthalstraße 19  
24941 Flensburg  
Tel.: 0461-50089049  
info@vetmrt-nord.de  
www.vetmrt.de