

Programm

69. Tagung der



Rostock-Warnemünde

Freitag, 14. – Samstag, 15. Juni 2019

www.norddeutsche-augenaerzte.de



Augenheilkunde an der Ostsee

Satellitenprogramm

Für Ärzte:

- Einführung in die Ophthalmochirurgie – mit Übungen am Mikroskop
- Kurs Neuroophthalmologie und Strabologie

Für Assistenzpersonal:

- Patientenorientierte Kommunikation – Der Ton macht die Musik
- Stressarmes Arbeiten im Team

Für die großzügige Unterstützung in der Vorbereitung und Durchführung der 69. Tagung der Vereinigung Norddeutscher Augenärzte in Rostock-Warnemünde dürfen wir uns bei folgenden Firmen herzlich bedanken:



BergApotheke
 Gildestraße 75
 49479 Ibbenbüren
www.ba-unternehmensgruppe.de/ophthalmologie/



Privilegierte Rats-Apotheke UsLAR
 Lange Straße 24
 37170 UsLAR
www.ratsapotheke-uslar.de



Heidelberg Engineering GmbH
 Max-Jarecki-Straße 8
 69115 Heidelberg
www.HeidelbergEngineering.de



**Oertli Instrumente
 Deutschland GmbH**
 Otto-Wagner-Straße 1
 82110 Germering
www.oertli-instruments.com



Pharm-Allergan GmbH
 Westhafenplatz 6-8
 60327 Frankfurt
www.allergan.de



**SCHWIND
 eye-tech-solutions GmbH**
 Mainparkstraße 6-10
 63801 Kleinostheim
www.eye-tech-solutions.com/home/



Geuder AG
 Hertzstraße 4
 69126 Heidelberg
www.geuder.de

Liebe Kolleginnen und Kollegen,

zur **69. Tagung der Vereinigung Norddeutscher Augenärzte**, am 14. und 15. Juni dieses Jahres, laden wir Sie herzlich nach Rostock/Warnemünde ein.

Neben freien Vorträgen aus allen Gebieten der Ophthalmologie erwarten Sie Referate und Updates zu aktuellen Themen:

- Glaukomchirurgie
- Periphere Netzhautdegeneration
- Zeitgemäße Augenheilkunde – Regional und global
- Hornhaut: Leitlinie Verätzung
- Hornhautinfektionen
- Update ROP
- Atropin-Prophylaxe bei Schul-Myopie
- Aktuelles zum TSVG
- Indikationen fürs Ganzfeld-ERG
- Differentialdiagnose des Papillenödems
- Op-Simulatoren und Artificial Intelligence in der Augenheilkunde
- Proliferative diabetische Retinopathie – IVOM oder Laser?
- Netzhautchirurgie und Diplopie
- Update Aderhautmelanom
- Endokrine Orbitopathie: Zwei-Wand Dekompression
- Zukunft Augenheilkunde

Auf zwei Beiträge möchten wir besonders hinweisen:

Zum einen freuen wir uns, **Frau Professor Dr. Guna Laganovska**, Direktorin der Augenklinik der **Universität Riga**, für die **BALTIC LECTURE** mit dem Beitrag „Entwicklung der Augenheilkunde in den Baltischen Staaten seit der Zeit der Eigenständigkeit“ gewonnen zu haben.

Zum anderen ist es uns eine Ehre, unseren Kongress mit einem Grußwort durch **Herrn Professor Dr. Emil C. Reisinger**, Dekan der Universitätsmedizin Rostock, zum **600. Jahrestag der Gründung der Universität Rostock** eröffnen zu können.

Die Kurse am Freitagvormittag wenden sich besonders an die Kolleginnen und Kollegen in der Weiterbildung:

Neu ist der Kurs „Einführung in die Ophthalmochirurgie – mit Übungen am Mikroskop“, der sich an alle wendet, die erste praktische Schritte und Grundlagen erlernen wollen. Der neu zusammengestellte Kurs zur Neuroophthalmologie und Strabologie – „Dioptrien, Dienzephalon, Diplopie“ vermittelt praktische Hilfe für die Herangehensweise an komplexere Krankheitsbilder. Hinzu kommen die beliebten Kurse für ophthalmologisches Assistenzpersonal zu Kommunikation und Stressabbau.


Bereits zum achten Mal in ihrer langen Geschichte kann die Gesellschaft ihre Jahrestagung in unmittelbarer Nähe der Hansestadt Rostock durchführen.

Wir freuen uns auf intensiven fachlichen Austausch, Fortbildung und Diskussion in der maritimen Atmosphäre der Yachthafenresidenz Hohe Düne mit ihrem großzügig ausgestatteten Kongresszentrum.


Herzlich Willkommen in Warnemünde!



Prof. Dr. Johann Roider
Präsident der Vereinigung
Norddeutscher Augenärzte



Prof. Dr. Burkhard Wiechens
Vizepräsident der Vereinigung
Norddeutscher Augenärzte



Priv.-Doz. Dr. Ulrich Schaudig
Schriftführer der Vereinigung
Norddeutscher Augenärzte



Prof. Dr. Michael P. Schittkowski
Mitglied des Vorstandes der Vereinigung
Norddeutscher Augenärzte



Dr. Bernhard Bambas
Mitglied des Vorstandes der Vereinigung
Norddeutscher Augenärzte

Leitung des wissenschaftlichen Programms**Vorstand der VNDA** (s. Seite 4)**Tagungsort****Yachthafenresidenz Hohe Düne**

Kongresszentrum
 Am Yachthafen 1
 18119 Rostock-Warnemünde
 Homepage: www.hohe-duene.de

**Kongressorganisation**

(Anmeldung,
 Industrieausstellung)
 VNDA-Mitgliederverwaltung

Congress-Organisation Gerling GmbH

Werftstraße 23, 40549 Düsseldorf
 Tel.: 02 11 / 59 22 44, Fax: 02 11 / 59 35 60
 E-Mail: info@congresse.de, Homepage: www.congresse.de

Infoline & Tagungstelefon

02 11 / 5 37 02 96

Homepage & Onlineanmeldungwww.norddeutsche-augenaerzte.de**Öffnungszeiten des Tagungsbüros**

Freitag, 14. Juni 2019	08:15 Uhr → 18:10 Uhr
Samstag, 15. Juni 2019	07:45 Uhr → 17:10 Uhr

Industrieausstellung

Freitag, 14. Juni 2019	14:00 Uhr → 18:10 Uhr
Samstag, 15. Juni 2019	09:00 Uhr → 15:40 Uhr

VNDA-Tagung

Freitag, 14. Juni 2019	14:00 Uhr → 18:10 Uhr
Samstag, 15. Juni 2019	09:00 Uhr → 17:10 Uhr

Raum**Ballsaal (EG)****Programm für Ärzte****Kurs A****Einführung in die Ophthalmochirurgie – mit Übungen am Mikroskop****Raum**

Freitag, 14. Juni 2019	09:00 Uhr → 13:00 Uhr
------------------------	-----------------------

Salons 12-14
Kurs B**Neuroophthalmologie und Strabologie „Dioptrien, Diencephalon, Diplopie“****Raum**

Freitag, 14. Juni 2019	10:00 Uhr → 13:00 Uhr
------------------------	-----------------------

Salons 17-18
Programm für Assistenzpersonal**Kurs C****Patientenorientierte Kommunikation – Der Ton macht die Musik****Raum**

Samstag, 15. Juni 2019	10:00 Uhr → 13:00 Uhr
------------------------	-----------------------

Salons 17-18
Kurs D**Stressarmes Arbeiten im Team****Raum**

Samstag, 15. Juni 2019	14:00 Uhr → 17:00 Uhr
------------------------	-----------------------

Salons 17-18

Tagungsgebühren

(auch für freie Vortragende)

	VNDA-Tagung		Kurs A		Kurs B	
	bis zum 26.5.2019	ab dem 27.5.2019	bis zum 26.5.2019	ab dem 27.5.2019	bis zum 26.5.2019	ab dem 27.5.2019
Anmeldung						
Mitglieder des Vereins:						
Facharzt	frei	€ 25,-	nicht buchbar		€ 40,-	€ 50,-
*Assistenzarzt	frei	€ 25,-	€ 70,-	€ 80,-	€ 20,-	€ 30,-
Nichtmitglieder:						
Facharzt	€ 80,-	€ 105,-	nicht buchbar		€ 60,-	€ 70,-
*Assistenzarzt	€ 40,-	€ 55,-	€ 80,-	€ 90,-	€ 40,-	€ 50,-
*Arzt ohne Anstellung, *Student, Rentner	€ 25,-	€ 40,-	auf Anfrage		€ 30,-	€ 40,-

	Kurs C / D (pro Kurs)	
	bis zum 26.5.2019	ab dem 27.5.2019
Anmeldung		
Assistenzpersonal	€ 85,-	€ 95,-

*) Der Nachweis für die Berechtigung zur Inanspruchnahme ermäßigter Tagungsgebühren muss **vorab** durch eine der Anmeldung beiliegende Bescheinigung erbracht werden, da ansonsten der normale Gebührensatz erhoben wird.

In den Tagungsgebühren für die VNDA-Tagung sind enthalten: Kaffeepausen, Mittagessen am Samstag (muss auf anhängender Anmeldekarte oder online gebucht werden) und das Abstrachtheft. Bei einer Nachmeldung vor Ort sind weder das Mittagessen noch die Teilnahme am Rahmenprogramm gewährleistet.

Mitgliedschaft

Wenn Sie Mitglied der VNDA werden möchten, fordern Sie bitte mit der Anmeldekarte möglichst **vor** Beginn der Tagung eine Beitrittserklärung an. Alternativ können Sie dem Verein auf www.norddeutsche-augenaerzte.de oder während der Jahrestagung im Tagungsbüro vor Ort beitreten.

Zahlungsmittel

Überweisung nach Rechnungserhalt, MasterCard, VISA, American Express, PayPal, Maestro, Barzahlung vor Ort

Stornierungen müssen bis spätestens **11. Juni 2019** schriftlich (Fax: 02 11 / 59 35 60 oder E-Mail: info@congress.de) erfolgen.

In jedem Fall wird eine Bearbeitungsgebühr von € 22,- fällig.

Bei Rücktritt nach dem **11. Juni 2019** oder Nichtanwesenheit während der Tagung ist der Gesamtbetrag bzw. auch bei Beitragsbefreiung oder geringeren Gebühren die o. a. Bearbeitungsgebühr zu zahlen.

Anmeldebestätigungen mit Angabe der Bankverbindung werden versandt.

Irrtümer, Satz- und Druckfehler vorbehalten!

Hinweis zum Datenschutz: Die Congress-Organisation Gerling GmbH verarbeitet Ihre Daten nur zum Zweck der Vorbereitung und Durchführung dieses und zukünftiger ophthalmologischer Kongresse. Ihre Daten werden nicht an Dritte weitergegeben. Sie können der Nutzung Ihrer Daten jederzeit mit Wirkung für die Zukunft widersprechen. Bitte senden Sie hierzu eine E-Mail an info@congress.de.

CME-Zertifizierung

Für die Teilnehmer der 69. Jahrestagung der VNDA und des Satellitenprogramms wird eine Fortbildungszertifizierung nach den Richtlinien der Bundesärztekammer beantragt.

EFN-Aufkleber

Bitte teilen Sie uns Ihre **EF-Nummer** (**Einheitliche Fortbildungs-Nummer / Barcode**) bereits mit Ihrer Anmeldung mit. Andernfalls vergessen Sie nicht Ihren **EFN-Aufkleber**, den Sie von Ihrer Landesärztekammer erhalten.

Unser Tipp:

Speichern Sie Ihre **EF-Nummer** in Ihrem Handy!

**Mitglieder-
versammlung**

Satzungsgemäß lädt der Vorstand zur ordentlichen jährlichen Mitgliederversammlung am **Samstag, 15. Juni 2019, um 08:30 Uhr** ein.

Vorgesehene Tagesordnung:

1. Eröffnung der Mitgliederversammlung
2. Bestätigung der Tagesordnung
3. Genehmigung des Protokolls der letzten Mitgliederversammlung
4. Bericht des Präsidenten
5. Bericht des Schriftführers
6. Bericht des Kassenprüfers und Entlastung des Vorstandes
7. Vorstellung der kommenden Tagungsorte
8. Verschiedenes

**Vorstand der
Vereinigung
Norddeutscher
Augenärzte**

Prof. Dr. Johann Roider (Präsident)
Direktor der Klinik für Ophthalmologie
Universitätsklinikum Schleswig-Holstein
Campus Kiel
Arnold-Heller-Straße 3, 24105 Kiel

Prof. Dr. Burkhard Wiechens (Vizepräsident)
Augenärztliche Gemeinschaftspraxis Kiel
Steinstraße 1, 24118 Kiel

Priv.-Doz. Dr. Ulrich Schaudig (Schriftführer)
Asklepios-Klinik Barmbek
Rübenkamp 220, 22291 Hamburg

Prof. Dr. Michael P. Schittkowski (weiteres Mitglied)
Universitätsklinikum Göttingen
Robert-Koch-Straße 40, 37075 Göttingen

Dr. Bernhard Bambas (weiteres Mitglied)
Bismarckallee 7, 23795 Bad Segeberg

Hotelzimmer

in der Yachthafenresidenz Hohe Düne buchen Sie bitte nach Verfügbarkeit mit der anhängenden Anmeldekarte oder online auf www.congresse.de

Hinweise für Vortragende

Redezeit

Referate auf Einladung	nach Vereinbarung
Vorträge	7 Min. und 2 Min. Diskussion
Kurzvorträge	4 Min. und 2 Min. Diskussion

Projektionsmöglichkeiten

Microsoft PowerPoint-Präsentation auf CD-R/DVD/USB-Stick, verwendete Video-Codecs: Quicktime 7.7.9[®], Windows Media Player 12.0[®], DVD, ggf. Laptop-Anschluss

Vorankündigung

Die 70. Tagung der Vereinigung Norddeutscher Augenärzte

wird am

Freitag, 12. – Samstag, 13. Juni 2020

in **Lübeck** stattfinden.

Bereits heute lädt Sie **Herr Professor Dr. Salvatore Grisanti** (Lübeck) herzlich ein.



© Alexander Brühl (Quelle: Wikipedia)

Freitag, 14. Juni 2019

14:00 Uhr



14:20 Uhr

Einführung und Begrüßung
Prof. Dr. Johann Roeder (Kiel)
 Präsident der VNDA

Ballsaal (EG)

Prof. Dr. Emil C. Reisinger
 Wissenschaftlicher Vorstand und
 Dekan der Universitätsmedizin Rostock
Grußwort zum 600. Jahrestag der Universität Rostock

14:20 Uhr



15:55 Uhr

I. Wissenschaftliche Sitzung Ballsaal (EG)
Cornea und Linse
 Vorsitz: **Thomas A. Fuchsluger** (Rostock)
Bernhard Nölle (Kiel)

01 R

Thomas A. Fuchsluger (Rostock)
Neue Leitlinie „Akute Verätzung am Auge“ – Update

02 KV

Norbert Schrage, V. Veyhe, G. Schaaf, N. Todorovic (Köln)
Erste klinische Ergebnisse der homologen Limbusstammzelltransplantation bei schwersten Verätzungen

03 KV

Thomas A. Fuchsluger (Rostock)
Kaltplasma: Eine neuartige Behandlungsmethode für schwere Hornhautinfektionen

04 V

Bernhard Nölle (Kiel)
Korneale intrastromale antimykotische Therapie – Eine sinnvolle Therapieeskalation bei Pilzkeratitis?

05 V

Johannes Steinberg^{1,2}, S.J. Linke^{1,2}, D. Thiwa², A. Daxer³
 (¹Zentrumsehstärke, Augenarztpraxis auf dem UKE-Gelände, Hamburg, ²Hamburg, ³Wels/A, ⁴Innsbruck/A)
MyoRing Implantation bei Keratokonus: Indikation, OP und Ergebnisse

06 KV

Marcus-Matthias Gellrich¹, J. Steinberg², S.J. Linke²
 (¹Kellinghusen, ²Hamburg)
Der Tick-Test bei Keratokonus – Neue Erkenntnisse

07 V

Sebastian Bohn^{1,2,3}, K. Sperlich^{1,2}, S. Allgeier⁴, A. Bartschat⁴, H. Stolz³, R.F. Guthoff^{1,2}, R. Mikut⁴, B. Köhler⁴, O. Stachs^{1,2}
 (¹Rostock, ²Department Life, Light & Matter der Universität Rostock, ³Institut für Physik der Universität Rostock, ⁴Institut für Automation und angewandte Informatik des Karlsruher Instituts für Technologie)
Neue Möglichkeiten der zellulären in vivo Bildgebung der Hornhaut mit dem Rostock Cornea Modul 2.0

08 KV


Nicola Hofmann¹, N. Möhle¹, F. Polster¹, I. Koch¹, K. Hofmann², K. Engelmann³, M. Börgel¹ (¹Deutsche Gesellschaft für Gewebetransplantation gGmbH (DGFG), Hannover, ²DRK-Blutspendedienst NSTOB, Springe, ³Chemnitz)
AmnioClip-plus ermöglicht Amnionmembrantransplantation ohne Trauma

Freitag, 14. Juni 2019

- 
- 09 V **Erich Knop**^{1,2}, N. Knop², G. Geerling¹
(¹Düsseldorf, ²Ocular Surface Center Berlin)
Sicca und High-Tech – Facts und Fiction
- 10 V **Marcus Walckling**, A.G.M. Jünemann, T.A. Fuchsluger
(Rostock)
DMEK bei endothelialer Dysfunktion unterschiedlicher Ätiologie
- 11 V **Detlef Holland**, M. Matthaei, F. Rüfer (Kiel)
Erste Ergebnisse nach bilateraler Implantation einer neuen trifokalen additiven Intraokularlinse (Sulcoflex trifocal)
- 15:55 Uhr **Kaffeepause und Besuch der Industrieausstellung**
Die Firma **oerli**[®] SWITZERLAND lädt Sie zum Kaffee ein.
- 16:25 Uhr **II. Wissenschaftliche Sitzung** **Ballsaal (EG)**
Netzhaut I
17:45 Uhr Vorsitz: **Andreas Stahl** (Greifswald)
Hans Hoerauf (Göttingen)
- 12 R **Andreas Stahl** (Greifswald)
Update ROP – Was ist neu?
- 13 KV **Yevgeniya Atiskova**, S. Dulz, K. Schmäschke, J. Oh, E. Grabhorn, M.J. Kemper, F. Brinkert (Hamburg)
Oxalatreteinopathie bei primärer Hyperoxalurie Typ 1
- 14 KV **Maximilian Raftis**, T. Fuchsluger, D. Stoll (Rostock)
Purtscher ähnliche Retinopathie
- 15 V **Claudia Brockmann**, B. Müller, S. Schönfeld, S. Winterhalter, O. Zeitz, A.M. Jousen (Berlin)
Stadien-abhängige Behandlung von Patienten mit Morbus Coats
- 16 V **Maximilian Schultheiss**, M. Sinan, R. Kromer, M.S. Spitzer (Hamburg)
Ischämische Veränderungen im OCT beim frischen Zentralarterienverschluss innerhalb von verschiedenen Zeitfenstern
- 17 V **Svenja Sonntag**¹, E. Seifert², B. Lewke², D. Theisen-Kunde², R. Brinkmann^{2,3}, S. Grisanti¹, Y. Miura^{1,2,3}
(¹Lübeck, ²Medizinisches Laserzentrum Lübeck, ³Institut für Biomedizinische Optik, Universität zu Lübeck)
Fluoreszenzlebensdauer des Kaninchen-Fundus nach in vivo-Bestrahlung mittels Mikrosekunden-Laserpulsen

- 18 V **Ulrich Weber** (Braunschweig)
Transformation von Fundusfotografien in 3-dimensionale Abbildungen
- 19 V **Claus von der Burchard**¹, J. Tode¹, C. Ehlken¹, M. Moltmann², P. Koch², H. Sudkamp², M. Münst², D. Theisen-Kunde², G. Hüttmann², J. Roider¹ (¹Kiel, ²Lübeck)
OCT-Home-Monitoring von AMD mittels Off-Axis Full-Field Time-Domain OCT
- 20 R **Michael P. Schittkowski** (Göttingen)
Pro und Contra der Atropin-Prophylaxe bei Schul-Myopie
- 17:45 Uhr **Ballsaal (EG)**

 18:10 Uhr **Berufspolitik**
 Vorsitz: **Bernhard Bambas** (Bad Segeberg)
Fabian Höhn (Osnabrück)
- 21 R **Bernhard Bambas** (Bad Segeberg)
TSVG – Terminservice- und Versorgungsgesetz – Was heißt das für uns Augenärzte?
- 22 KV **Frank Klosa** (Blinden- und Sehbehinderten-Verein Mecklenburg-Vorpommern e.V. (BSVMV), Rostock)
Blickpunkt Auge – Rat und Hilfe bei Sehverlust
- 23 V **Heyo Mennenga** (Regionalgruppe Rostock des PRO RETINA Deutschland e.V., Rostock)
Wenn der Augenarzt seine Grenze erreicht hat
- 18:10 Uhr **Ende des wissenschaftlichen Tagesprogramms**
- 19:30 Uhr **VNDA-Abend**
im Panoramarestaurant RIVA im Hotel Hohe Düne
siehe Seite 25



Samstag, 15. Juni 2019

08:30 Uhr



09:00 Uhr

Mitgliederversammlung der VNDA

Ballsaal (EG)

Tagesordnung s. S. 4

09:00 Uhr



10:20 Uhr

III. Wissenschaftliche Sitzung

Ballsaal (EG)

Strabologie und Neuroophthalmologie

Vorsitz: Michael P. Schittkowski (Göttingen)

Christian Kandzia (Kiel)

24

R

Birte Neppert (Lübeck)*Indikationen fürs Ganzfeld-ERG*

25

KV

Burkhard von Jagow (Eberswalde)*Schnee im Sommer, visual snow syndrome – Was steckt dahinter?*

26

KV

Kristin Hösel (Kiel)*Visual Snow – Aktueller Kenntnisstand einer bisher unverstandenen Erkrankung*

27

V

Andrea Hassenstein, C. Grohmann, D. Bittersohl (Hamburg)*OCT bei neuroophthalmologischen Erkrankungen*

28

R

Jana Kriesen (Lübeck)*Differentialdiagnose des Papillenödems*

29

KV

Susanna Antal¹, K.D.M. Resch²(¹Feldkirch/A, ²Neurochirurgie LKH Feldkirch/A)*Neuroophthalmologie als Indikator von**Liquor-Dynamikstörung: Ein schwieriger Fall*

30

V

Simon Dulz¹, Y. Atiskova¹, J. Wildner¹, C. Schwering²,M.S. Spitzer¹, A. Schulz² (¹Hamburg, ²Kinder und Jugend-*Therapieeffekt der intraventrikuläre Enzyersatztherapie auf die retinale Degeneration bei der CLN2 Erkrankung*

31

V

Mohamed Elabbasy, M.P. Schittkowski, M. Horn, S. Naxer (Göttingen)*Tutopatch® Sehnenverlängerung in strabologischer Chirurgie bei endokriner Orbitopathie (EO)*

32

KV

Adrianna Dera, T. Fuchsluger, T. Nerius, S. Knappe (Rostock)*Diplopie nach Trauma*

33

KV

Jan Tode, J. Roider, C. Kandzia (Kiel)*Der Durchmesser der Eisenstange macht den Unterschied*

10:20 Uhr



10:45 Uhr

34

R

IV. Wissenschaftliche Sitzung**Baltic Lecture**Vorsitz: **Johann Roider** (Kiel)**Johann Roider** (Kiel)*Einführung zur Baltic Lecture***Guna Laganovska** (Riga/LV)*Entwicklung der Augenheilkunde in den Baltischen Staaten seit der Zeit der Eigenständigkeit*

Ballsaal (EG)

10:45 Uhr

Kaffeepause und Besuch der IndustrieausstellungDie Firma  lädt Sie zum Kaffee ein.

11:15 Uhr



12:15 Uhr

35

R

V. Wissenschaftliche Sitzung**Zukunft Augenheilkunde**Vorsitz: **Rudolf F. Guthoff** (Rostock)**Ulrich Schaudig** (Hamburg)

Ballsaal (EG)

Rudolf F. Guthoff, J. Kilangalanga, A. Hopkins (Rostock)*Zeitgemäße Augenheilkunde – Regional – global – Rostocker Erfahrungen in Sub Sahara Afrika*

36

R

Christoph Ehlken (Kiel)*OP-Simulatoren – Spielerei oder ernsthafte Ausbildungsperspektive?*

37

R

Johann Roider (Kiel)*Artificial Intelligence in der Augenheilkunde*

38

V

Oliver Stachs^{1,2}, M. Gerlach³, R.F. Guthoff^{1,2}, K. Sperlich^{1,2}(¹Rostock, ²Department Life, Light & Matter der Universität Rostock, ³Carl Zeiss Meditec AG, Oberkochen)*Simulierte Implantation von Intraokularlinsen*

39

V

Bastian Grundel^{1,2} (¹Greifswald, ²Freiburg i. Br.)*TOPOS: Therapievorhersage durch Analyse von Patientendaten in der Ophthalmologie*

40

V

Karsten Sperlich^{1,2}, A. Dierke¹, T. Koch¹, S. Bohn^{1,2,3},H.Stolz³, R.F. Guthoff^{1,2}, T. Galstian⁴, O. Stachs^{1,2}(¹Rostock, ²Department Life, Light & Matter der Universität Rostock, ³Institut für Physik der Universität Rostock, ⁴Department of Physics, Laval University, Québec/CND)*Blenderscheinungen und Sehqualität einer experimentellen Flüssigkristall-IOL im Vergleich zu monofokalen und EDOF-IOLs bei simulierter Implantation*

12:15 Uhr

13:15 Uhr

VI. Wissenschaftliche Sitzung

Ballsaal (EG)

Netzhaut IIVorsitz: **Johann Roider** (Kiel)
Burkhard Wiechens (Kiel)

41 R

Burkhard Wiechens (Kiel)
*Proliferative diabetische Retinopathie –
Verdrängt die IVOM die Laserkoagulation?*

42 R

Hans Hoerauf (Göttingen)
Periphere Netzhautdegenerationen – Wann Laser?

43 V

Sebastian Bode-Rosche, M. Schittkowski, N. Naxer (Göttingen)
*Einfluss der operativen Versorgung einer epiretinalen Gliose
auf das Binokularsehen und auf die Aniseikonie*

44 V

Hita Tushar Dave, J. Lüthy, M. Schargus, W. Wiegand (Hamburg)
*Vitrektomie: Eine praktikable Option für aktive
proliferative diabetische Retinopathie bei Patienten mit
Diabetes mellitus Typ I?*


45 V

Dirk Bahlmann¹, F. Guggenmoos², H. Hoerauf¹
(¹Göttingen, ²Würzburg)
*Veränderung der postoperativen zentralen Makuladicke
nach Kataraktoperation unter Prostaglandinanaloga-
Therapie im Vergleich zu einer Kontrollgruppe*

46 R

Christian Kandzia (Kiel)
Diplopie nach netzhautchirurgischen Eingriffen

13:15 Uhr

Mittagspause und Besuch der IndustrieausstellungDie  **Berg Apotheke** lädt Sie zum anschließenden
Kaffee ein.

14:15 Uhr

15:10 Uhr

VII. Wissenschaftliche Sitzung

Ballsaal (EG)

GlaukomVorsitz: **Maren Klemm** (Hamburg)
Erik Chankiewicz (Bremen)

47 V


Robert Kromer, N.H. Asselborn, J. Vivell, M. Schultheiss,
M. Spitzer (Hamburg)
OCT-Parameter zur Glaukom-Diagnose bei Myopie

48 V

Dimitrios Karachalios, T. Stahnke, G. Kundt, F. Thiesen,
F. Kopp, A. Koschmieder, A.G.M. Jünemann, R. Guthoff
(Rostock)
*Nichtinvasiver Belastungstest zur Funktionsprüfung
von mikroinvasiven Glaukom-Drainage Implantaten und
Laserchirurgie*

49 V

Florian Rüfer (Kiel)
*Neuentwicklungen in der Glaukomtherapie:
Epibulbäre und implantierbare Medikamententräger*

- 50 V **Thomas Stahnke**¹, S. Siewert², T. Eickner³, M. Witt⁴, O. Stachs¹, K.P. Schmitz², N. Grabow³, R. Guthoff¹ (¹Rostock, ²Institut für ImplantatTechnologie und Biomaterialien e.V., Rostock, ³Institut für Biomedizinische Technik, Universitätsmedizin Rostock, ⁴Institut für Anatomie, Universitätsmedizin Rostock)
Medikamentenfreisetzungssysteme in der Glaukomtherapie – Experimentelle Ansätze
- 51 V **Christian Karl Brinkmann**¹, F. Bosche², J.C. Andresen² (¹Neubrandenburg, ²Bonn)
Trabekelablation ab interno: Wirkung nach Glaukomform
- 52 V **Mona Dabiri**, F. Rüfer, B. Alokla, M. Matthäi, D. Holland (Kiel)
IOD-Senkung nach iStent inject® Implantation bei Augen mit Pseudoexfoliations- und Pigmentdispersionsglaukom im Vergleich zum primären Offenwinkelglaukom
- 15:10 Uhr **Kaffeepause und Besuch der Industrieausstellung**
Die  **RATS APOTHEKE** lädt Sie zum Kaffee ein.
- 15:40 Uhr **VIII. Wissenschaftliche Sitzung** **Ballsaal (EG)**
Orbita
16:10 Uhr Vorsitz: **Matthias Keserü** (Hamburg)
Boris Breuer (Hannover)
- 53 R **Matthias Keserü** (Hamburg)
Balancierte 2-Wand-Dekompression bei endokriner Orbitopathie
- 54 V **Steffi Knappe**, R.F. Guthoff (Rostock)
Wenn nichts mehr geht... Lester-Jones-Tube-Bypass-Chirurgie als Behandlungsoption der prä-saccalen Tränenwegsstenose
- 55 KV **Udo Hennighausen** (Heide)
Welche Bedeutung kann die Dermatoskopie (Auflichtmikroskopie der Haut) für die Ophthalmologie haben?
- 56 KV **Anna Maria Barbara Kirsch**¹, J. Tode¹, M. Saeger¹, M. Hoffmann², J. Roider¹ (¹Kiel, ²Universitätsklinik der Hals-Nasen-Ohrenheilkunde Kiel)
Die Spitze des Eisbergs

16:10 Uhr

17:10 Uhr

IX. Wissenschaftliche Sitzung**Tumoren und Varia**Vorsitz: **Salvatore Grisanti** (Lübeck)**Gregor Willerding** (Berlin)

57 R

Vinodh Kakkassery (Lübeck)*Aderhautmelanom – Update*

58 V

Gregor Willerding¹, T. Swenshon¹, E. Carasco¹,
J. Dreyhaupt², A. Bindewald-Wittich^{3,4}(¹Berlin, ²Institut für Epidemiologie und Medizinische
Biometrie, Universität Ulm, ³Heidenheim, ⁴Bonn)*Multimodale Bildgebung in der Nachsorge nach
Ruthenium-106 Brachytherapie von Aderhautmelanomen*

59 V

Marco Zschoche¹, A. Zimpfer², B.O. Scheef¹, A.G.M. Jünemann¹,
T.A. Fuchsluger¹, R.F. Guthoff¹, C. Junghan³, G. Hildebrandt⁴,
S. Emmert⁵, A. Erbersdobler², G. Kundt⁶, V. Kakkassery^{1,7}(¹Rostock, ²Institut für Pathologie der Universitätsmedizin
Rostock, ³Klinik für Hämatologie, Onkologie und Palliativmedizin
der Universitätsmedizin Rostock, ⁴Klinik und Poliklinik
für Strahlentherapie der Universitätsmedizin Rostock, ⁵Klinik
und Poliklinik für Dermatologie der Universitätsmedizin
Rostock, ⁶Institut für Biostatistik und Informatik in Medizin
und Altersforschung (IBIMA) der Universitätsmedizin
Rostock, ⁷Lübeck)*Von den Symptomen bis zur Prognose:**Lymphome der okulären Adnexe in Rostock –**Eine retrospektive Untersuchung der vergangenen 20 Jahre*

60 V

Timea Koch¹, S. Bohn^{1,2,3}, T. Stahnke¹, R.F. Guthoff^{1,2},
O. Stachs^{1,2}, K. Sperlich^{1,2}(¹Rostock, ²Department Life, Light & Matter der Universität
Rostock, ³Institut für Physik der Universität Rostock)*Untersuchungen zum Linsenparadoxon
mit dem IOLMaster 700*

61 V

Matthias Böhnke, I. Dechonds (Hamburg)*Bowman-Synthese: Ein neues Verfahren zur Behandlung
des Keratokonus-Rezidivs bei Patienten Jahre nach
perforierender Keratoplastik*

62 V

Milena Stech^{1,2} (¹Greifswald, ²Freiburg i. Br.)*„Watch & Wait?“ –**Fälle, bei denen sich Abwarten auch lohnen kann*

17:10 Uhr

Ende der VNDA Tagung

Kurs A**Wissenschaftliche
Leitung****Einführung in die Ophthalmochirurgie –
mit Übungen am Mikroskop****Prof. Dr. Frank W. Wilhelm** (Greifswald)**Referenten****Priv.-Doz. Dr. Marc Schargus** (Hamburg)
Dr. Erik Chankiewitz (Bremen)**Themen**

Der Kurs richtet sich an Kollegen, die noch keinerlei wesentliche Erfahrungen im Augen-OP haben. Es sollen Grundlagen vermittelt werden, die es dem Anfänger einfacher machen, die ersten kleinen operativen Eingriffe in der Augenheilkunde durchzuführen.

In 4 Stunden wird dem Teilnehmer das Basiswissen zum Nahtmaterial und Instrumenten vermittelt und durch erfahrene Tutoren werden Tipps und kleine Tricks beim Umgang damit unter dem Mikroskop weitergegeben.

1. Der Umgang mit Nahtmaterial (E. Chankiewitz)
2. Chirurgische Instrumente in der Augenheilkunde, ein Überblick (M. Schargus)
3. Naht und Knotentechnik, Grundlagen und Tipps (F. W. Wilhelm)

Max. Teilnehmerzahl

16 Personen

Tagungsort**Yachthafenresidenz Hohe Düne
Kongresszentrum**

Am Yachthafen 1, 18119 Rostock-Warnemünde

Raum**Salons 12-14****Kursdauer****Freitag, 14. Juni 2019****09:00 Uhr → 13:00 Uhr****Kursgebühren**

s. Seite 3

Den Firmen **BRAUN** SHARING EXPERTISE und **Geuder**[®]
Precision made in Germany

danken wir für die freundliche Unterstützung bei diesem Kurs.

Kurs B**Wissenschaftliche
Leitung****Neuroophthalmologie und Strabologie –
„Dioptrien, Dienzephalon, Diplopie“****Prof. Dr. Michael P. Schittkowski** (Göttingen)**Referenten****Dr. Christian Kandzia** (Kiel)
Dr. Birte Neppert (Lübeck)**Themen**

- Einfluss der Refraktion auf Schielen, Amblyopie und Sehkomfort – Vortrag und Quiz (B. Neppert)
- Neuroophthalmologie 2.0 –
Zentrale Augenbewegungsstörungen (C. Kandzia)
1. Teil: horizontal
2. Teil: vertikal
- Keine Angst vor Doppelbildern! – Differentialdiagnostische Entscheidungswege (M.P. Schittkowski)

Der 3-stündige Kurs vermittelt Techniken und Algorithmen, um auch komplizierte strabologische und neuroophthalmologische Krankheitsbilder sicher erkennen zu können. Flussdiagramme zum Ablauf diagnostischer Maßnahmen werden präsentiert und interaktiv Krankheitsbilder diskutiert.

Tagungsort**Yachthafenresidenz Hohe Düne
Kongresszentrum**
Am Yachthafen 1, 18119 Rostock-Warnemünde**Raum****Salons 17-18****Kursdauer****Freitag, 14. Juni 2019** **10:00 Uhr → 13:00 Uhr****Kursgebühren**

s. Seite 3

Kurs C**Patientenorientierte Kommunikation –
Der Ton macht die Musik****Leitung****Karin Diehl** (Frankfurt am Main)**Themen**

Die Praxismitarbeiterin / der Praxismitarbeiter steht am Anfang des Arzt-Patienten-Kontakts und beeinflusst damit ganz wesentlich, inwieweit sich der Patient angenommen fühlt und ob er wiederkommen möchte. Sowohl das Verhalten am Telefon, an der Rezeption und die Betreuung während des Aufenthaltes in der Praxis spielen für die Patientenzufriedenheit und die Compliance eine wichtige Rolle.

Folgende Inhalte werden in Form eines Workshops vermittelt:

- Grundlagen: Eisbergmodell – 4 Ohren Modell
- Das 3 Säulen Modell
- Bewusste Sprache und Körpersprache
- Vermeiden von Killerphrasen

Max. Teilnehmerzahl

30 Personen

Tagungsort

**Yachthafenresidenz Hohe Düne
Kongresszentrum**
Am Yachthafen 1, 18119 Rostock-Warnemünde

Raum**Salons 17-18****Kursdauer****Samstag, 15. Juni 2019** **10:00 Uhr → 13:00 Uhr****Kursgebühren**

s. Seite 3

AUGEN^{DER}SPIEGEL
Zeitschrift für Klinik und Praxis

WWW.AUGENSPIEGEL.COM

Kurs D**Stressarmes Arbeiten im Team****Leitung****Karin Diehl** (Frankfurt am Main)**Themen**

Im Praxisalltag kommt es regelmäßig zur vermehrten Arbeitsbelastung und damit zu Stresssituationen. Positiver Stress kann für die Teamarbeit motivierend sein, während negative Stressfaktoren das Arbeitsklima belasten.

Teamgeist ist für den guten Praxisablauf ein wichtiger Erfolgsindikator. Zum Erfolgsrezept gehört hierbei auch, dass neue Mitarbeiter/-innen sich schnell in die bestehende Teamstruktur integrieren können.

Inhalte:

- Eustress und Distress
- Gutes Zeitmanagement
- Insider oder Outsider? Wie funktioniert Teamarbeit?
- Wie sag ich es meiner Kollegin/meinem Kollegen?
- Wie meistere ich den Umgang mit Patienten?
- Gibt es angemessene „Blitzableiter“

Max. Teilnehmerzahl

30 Personen

Tagungsort**Yachthafenresidenz Hohe Düne
Kongresszentrum**

Am Yachthafen 1, 18119 Rostock-Warnemünde

Raum**Salons 17-18****Kursdauer****Samstag, 15. Juni 2019****14:00 Uhr → 17:00 Uhr****Kursgebühren**

s. Seite 3

Susanna Maria Antal
LKH Feldkirch
Augenabteilung
Carinagasse 47
6807 Feldkirch (Österreich)

Yevgeniya Atiskova
Universitäts-Augenklinik
Martinistraße 52
20246 Hamburg

Dr. Dirk Bahlmann
Universitäts-Augenklinik
Robert-Koch-Straße 40
37075 Göttingen

Dr. Bernhard Bambas
Augenarztpraxis Dres. Bambas
Bismarckallee 7
23795 Bad Segeberg

Sebastian Bode-Rosche
Universitäts-Augenklinik
Robert-Koch-Straße 40
37075 Göttingen

Sebastian Bohn
Universitätsmedizin Rostock
Klinik und Poliklinik
für Augenheilkunde
Doberaner Straße 140
18057 Rostock

Prof. Dr. Matthias Böhnke
Augentagesklinik u. Laserzentrum
Rothenbaumchaussee 123-127
20149 Hamburg

Dr. Christian Karl Brinkmann
Dietrich-Bonhoeffer-Klinikum
Augenklinik
Salvador-Allende-Straße 30
17036 Neubrandenburg

Dr. Claudia Brockmann
Charité - Universitäts-
medizin Berlin
Campus Virchow-Klinikum
Klinik für Augenheilkunde
Augustenburger Platz 1
13353 Berlin

Dr. Erik Chankiewitz
Klinikum Bremen Mitte
Augenklinik
Sankt-Jürgen-Straße 1
28205 Bremen

Mona Dabiri
nordBLICK® Augenzentrum Kiel
Raiffeisenstraße 1
24103 Kiel

Dr. Hita Tushar Dave
Asklepios Klinik Nord-Heidberg
Augenabteilung
Tangstedter Landstraße 400
22413 Hamburg

Adrianna Dera
Universitätsmedizin Rostock
Klinik und Poliklinik
für Augenheilkunde
Doberaner Straße 140
18057 Rostock

Karin Diehl
Große Nelkenstraße 17
60488 Frankfurt/Main

Dr. Simon Dulz
Universitäts-Augenklinik
Martinistraße 52
20246 Hamburg

Dr. Christoph Ehlken
Universitätsklinikum
Schleswig-Holstein
Campus Kiel
Klinik für Augenheilkunde
Arnold-Heller-Straße 3
24105 Kiel

Mohamed Elabbasy
Universitäts-Augenklinik
Robert-Koch-Straße 40
37075 Göttingen

Prof. Dr. Dr. Thomas A. Fuchsluger
Universitätsmedizin Rostock
Klinik und Poliklinik
für Augenheilkunde
Doberaner Straße 140
18057 Rostock

Dr. Marcus-Matthias Gellrich
Lehmbergstraße 31
25548 Kellinghusen

Dr. Bastian Grundel
Universitäts-Augenklinik
Ferdinand-Sauerbruch-Straße
17475 Greifswald

Prof. Dr. Rudolf F. Guthoff
Universitätsmedizin Rostock
Klinik und Poliklinik
für Augenheilkunde
Doberaner Straße 140
18057 Rostock

Priv.-Doz. Dr. Andrea Hassenstein
Universitäts-Augenklinik
Martinistraße 52
20246 Hamburg

Dr. Udo Hennighausen
Berufsausübungsgemeinschaft
Dr. Hinz / Opitz /
Dr. Hennighausen
Markt 9
25746 Heide

Prof. Dr. Hans Hoerauf
Universitäts-Augenklinik
Robert-Koch-Straße 40
37075 Göttingen

Dr. rer. nat. Nicola Hofmann
Deutsche Gesellschaft
für Gewebetransplantation
gGmbH
Feodor-Lynen-Straße 21
30625 Hannover

Dr. Detlef Holland
nordBlick Augenklinik Bellevue
GmbH
Lindenallee 21-23
24105 Kiel

Kristin Hösel
Universitätsklinikum
Schleswig-Holstein
Campus Kiel
Klinik für Augenheilkunde
Arnold-Heller-Straße 3
24105 Kiel

Priv.-Doz. Dr. Vinodh Kakkassery
Universitätsklinikum
Schleswig-Holstein
Campus Lübeck
Augenklinik
Ratzeburger Allee 160
23538 Lübeck

Dr. Christian Kandzia
Universitätsklinikum
Schleswig-Holstein
Campus Kiel
Klinik für Augenheilkunde
Arnold-Heller-Straße 3
24105 Kiel

Dimitrios Karachalios
Universitätsmedizin Rostock
Klinik und Poliklinik
für Augenheilkunde
Doberaner Straße 140
18057 Rostock

Dr. Matthias Keserü
Asklepios-Klinik Barmbek
Augenklinik
Rübenkamp 220
22307 Hamburg

Anna Maria Kirsch
Universitätsklinikum
Schleswig-Holstein
Campus Kiel
Klinik für Augenheilkunde
Arnold-Heller-Straße 3
24105 Kiel

Dr. Ing. Frank Klosa
Blinden- und Sehbehinderten-
Verein (BSVMV)
Mecklenburg-Vorpommern e.V.
Henrik-Ibsen-Str. 20
18106 Rostock

Dr. Steffi Knappe
Universitätsmedizin Rostock
Klinik und Poliklinik
für Augenheilkunde
Doberaner Straße 140
18057 Rostock

Prof. Dr. Erich Knop
Universitäts-Augenklinik
Moorenstraße 5
40225 Düsseldorf

Timea Koch
Universitätsmedizin Rostock
Klinik und Poliklinik
für Augenheilkunde
Doberaner Straße 140
18057 Rostock

Dr. Jana Kriesen
Universitätsklinikum
Schleswig-Holstein
Campus Lübeck
Augenklinik
Ratzeburger Allee 160
23538 Lübeck

Dr. Robert Kromer
Universitäts-Augenklinik
Martinistraße 52
20246 Hamburg

Prof. Dr. Guna Laganovska
Pauls Stradiņš
Clinical University Hospital
Eye Clinic
Pilsonu iela 13
1002 Riga
Lettland

Prof. Dr.-Ing. Heyo Mennenga
Pro Retina Deutschland e.V.
Lindenallee 86a
50968 Köln

Dr. Birte Neppert
Universitätsklinikum
Schleswig-Holstein
Campus Lübeck
Augenklinik
Ratzeburger Allee 160
23538 Lübeck

Dr. Bernhard Nölle
Universitätsklinikum
Schleswig-Holstein
Campus Kiel
Klinik für Augenheilkunde
Arnold-Heller-Straße 3
24105 Kiel

Maximilian Raftis
Universitätsmedizin Rostock
Klinik und Poliklinik
für Augenheilkunde
Doberaner Straße 140
18057 Rostock

Prof. Dr. Emil C. Reisinger
Universitätsmedizin Rostock
Wissenschaftlicher Vorstand
und Dekan
Ernst-Heydemann-Straße 8
18057 Rostock

Prof. Dr. Johann Roeder
Universitätsklinikum
Schleswig-Holstein
Campus Kiel
Klinik für Augenheilkunde
Arnold-Heller-Straße 3
24105 Kiel

Priv.-Doz. Dr. Florian Rüfer
nordBlick Augenklinik
Bellevue GmbH
Lindenallee 21-23
24105 Kiel

Priv.-Doz. Dr. Marc Schargus
Asklepios Klinik Nord-Heidberg
Augenabteilung
Tangstedter Landstraße 400
22413 Hamburg

Priv.-Doz. Dr. Ulrich Schaudig
Asklepios-Klinik Barmbek
Augenklinik
Rübenkamp 220
22307 Hamburg

Prof. Dr. Michael P. Schittkowski
Universitäts-Augenklinik
Robert-Koch-Straße 40
37075 Göttingen

Prof. Dr. Dr. Norbert F. Schrage
Kliniken der Stadt Köln
Krankenhaus Merheim
Augenklinik
Ostmerheimer Straße 200
51058 Köln

Priv.-Doz. Dr.
Maximilian Schultheiss
Universitäts-Augenklinik
Martinistraße 52
20246 Hamburg

Svenja R. Sonntag
Universitätsklinikum
Schleswig-Holstein
Campus Lübeck
Augenklinik
Ratzeburger Allee 160
23538 Lübeck

Dr. Karsten Sperlich
Universitätsmedizin Rostock
Klinik und Poliklinik
für Augenheilkunde
Doberaner Straße 140
18057 Rostock

Prof. Dr. rer. nat. Oliver Stachs
Universitätsmedizin Rostock
Klinik und Poliklinik
für Augenheilkunde
Doberaner Straße 140
18057 Rostock

Prof. Dr. Andreas Stahl
Universitäts-Augenklinik
Ferdinand-Sauerbruch-Straße
17475 Greifswald

Dr. rer. nat. Thomas Stahnke
Universitätsmedizin Rostock
Klinik und Poliklinik
für Augenheilkunde
Doberaner Straße 140
18057 Rostock

Dr. Milena Julia Isabelle Stech
Universitäts-Augenklinik
Ferdinand-Sauerbruch-Straße
17475 Greifswald

Priv.-Doz. Dr. Johannes Steinberg
Universitäts-Augenklinik
zentrumsehstärke
Martinistraße 64
20251 Hamburg

Dr. Jan Tode
 Universitätsklinikum
 Schleswig-Holstein
 Campus Kiel
 Klinik für Augenheilkunde
 Arnold-Heller-Straße 3
 24105 Kiel

Dr. Claus von der Burchard
 Universitätsklinikum
 Schleswig-Holstein
 Campus Kiel
 Klinik für Augenheilkunde
 Arnold-Heller-Straße 3
 24105 Kiel

Dr. Burkhard von Jagow
 Klinikum Barnim GmbH
 Werner Forßmann Krankenhaus
 Klinik für Augenheilkunde
 Rudolf-Breitscheid-Straße 100
 16225 Eberswalde

Dr. Marcus Walckling
 Universitätsmedizin Rostock
 Klinik und Poliklinik
 für Augenheilkunde
 Doberaner Straße 140
 18057 Rostock

Prof. Dr. Ulrich Weber
 Klinikum Braunschweig gGmbH
 Augenklinik
 Salzdahlumer Straße 90
 38126 Braunschweig

Prof. Dr. Burkhard Wiechens
 Augenärztliche
 Gemeinschaftspraxis
 Steinstraße 1
 24118 Kiel

Prof. Dr. Frank W. Wilhelm
 Augen im Zentrum Greifswald
 Anklamer Straße 84
 17489 Greifswald

Dr. Gregor D. Willerding
 DRK Kliniken Westend
 Augen-Zentrum
 Spandauer Damm 130
 14050 Berlin

Marco Zschoche
 Universitätsmedizin Rostock
 Klinik und Poliklinik
 für Augenheilkunde
 Doberaner Straße 140
 18057 Rostock

Rahmenprogramm

Freitag,
14. Juni 2019

19:30 Uhr

**VNDA-Abend
 im Panoramarestaurant RIVA**

im Hotel Hohe Düne



© x-ray-andi/pixelio.de

Preise pro Person (inkl. Essen und Getränke):

Facharzt	€ 60,-
Assistenzarzt	€ 50,-
Arzt ohne Anstellung, Student, Rentner	€ 40,-
Praxismitarbeiter	€ 35,-

1stQ Deutschland GmbH
Harrlachweg 1
68163 Mannheim
www.1stq.de

Afidera GmbH
Wittestraße 30 E
13509 Berlin
www.afidera.com

Alimera Sciences
Ophthalmologie GmbH
Cicerostraße 21
10709 Berlin
www.alimerasciences.de

Bausch + Lomb
Brunsbütteler Damm 165-173
13581 Berlin
www.bausch-lomb.de

bon Optic Vertriebsgesellschaft mbH
Stellmacherstraße 14
23556 Lübeck
www.bon.de

BSVMV - Blinden- und
Sehbehinderten-Verein MV e.V.
Henrik-Ibsen-Str. 20
18106 Rostock
www.blickpunkt-auge.de

D.O.R.C. Deutschland GmbH
Schießstraße 55
40549 Düsseldorf
www.dorc.eu

DGFG
Deutsche Gesellschaft für
Gewebetransplantation mbH
Gemeinnützige Gesellschaft
Feodor-Lynen-Straße 21
30625 Hannover
www.gewebenetzwerk.de

ebiga-VISION GmbH
Karl-Marx-Allee 123
10243 Berlin
www.ebiga-vision.com

ELLEX Deutschland GmbH
Carl-Scheele-Straße 16
12489 Berlin
www.ellex.com

Eyeteq GmbH
Maria-Goeppert-Straße 9
23562 Lübeck
www.eyeteq.com

Geuder AG
Hertzstraße 4
69126 Heidelberg
www.geuder.de

GLAUKOS Germany GmbH
Gustav-Stresemann-Ring 1
65189 Wiesbaden
www.glaukos.com

Haag-Streit Deutschland GmbH
Rosengarten 10
22880 Wedel
www.haag-streit.de

Heidelberg Engineering GmbH
Max-Jarecki-Straße 8
69115 Heidelberg
www.HeidelbergEngineering.de

Jen-Ophthalmologie –
Frank Sittig – Inh. Thomas Köhler
Westbahnhofstraße 2
07745 Jena
www.jen-ophthalmo.de

Morcher GmbH
Kapuzinerweg 12
70374 Stuttgart
www.morcher.com

OCULUS Optikgeräte GmbH
Münchholzhäuser Straße 29
35582 Wetzlar
www.oculus.de

Oertli Instrumente
Deutschland GmbH
Otto-Wagner-Straße 1
82110 Germering
www.oertli-instruments.com

Omnivision GmbH
Lindberghstraße 9
82178 Puchheim
www.omnivision.de

Ophthalmic design GmbH
Am Eisweiher 12/1
74821 Mosbach
www.ophthalmic.de

Optelec GmbH – Technologie für
blinde und sehbehinderte Menschen
Fritzlarer Straße 25
34613 Schwalmstadt Treysa
www.optelec.de

Optos GmbH
Tiefenbroicher Weg 25
40472 Düsseldorf
www.optos.com

Pharm-Allergan GmbH
Westhafenplatz 6-8
60327 Frankfurt
www.allergan.de

Polytech Domilens GmbH
Arheilger Weg 6
64380 Roßdorf
www.Polytech-Domilens.de

Pro Retina Deutschland e.V.
Lindenallee 26a
50968 Köln
www.pro-retina.de

Queisser Pharma GmbH
Schleswiger Straße 74
24914 Flensburg
www.queisser.de

Rayner Surgical GmbH
Rudower Chaussee 9
12489 Berlin
www.rayner.com

Fritz Ruck GmbH
Ernst-Abbe-Straße 30b
52249 Eschweiler
www.ruck-gmbh.de

Santen GmbH
Erika-Mann-Straße 21
80636 München
www.santen.de

Santhera (Germany) GmbH
Arnulfstraße 199
80634 München
www.santhera.de

SCHWIND eye-tech-solutions GmbH
Mainparkstraße 6-10
63801 Kleinostheim
www.eye-tech-solutions.com/home/

Théa Pharma GmbH
Schillerstraße 3
10625 Berlin
www.theapharma.de

TRB Chemedica AG
Otto-Lilienthal-Ring 26
85622 Feldkirchen
www.trbchemedica.de

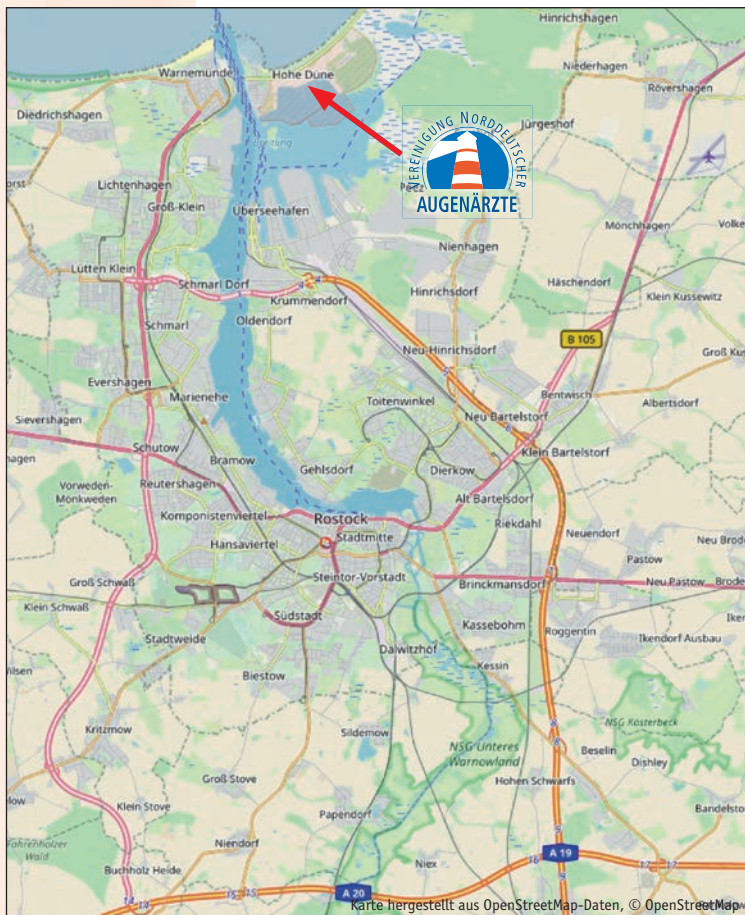
Trusetal Verbandstoffwerk GmbH
Konrad-Zuse-Straße 15
33758 Schloss Holte-Stukenbrock
www.tshs.eu

Ursapharm Arzneimittel GmbH
Industriestraße 35
66129 Saarbrücken
www.ursapharm.de

VISUfarma GmbH
Kurfürstendamm 21
10719 Berlin
www.visufarma.com

ZEISS
Rudolf-Eber-Straße 11
73447 Oberkochen
www.zeiss.de

Ziemer Ophthalmology
(Deutschland) GmbH
Im Hausgrün 15
79312 Emmendingen
www.ziemerophthalmology.de



**Yachthafenresidenz
Hohe Düne**
Am Yachthafen 1
18119 Rostock-
Warnemünde

Mit dem Auto:

Aus dem Süden über die A19: Ausfahrt Rostock-Ost, dann auf die B 105 Richtung Ribnitz-Damgarten/Stralsund. In Rövershagen links abbiegen auf die Graal-Müritzer-Straße. Folgen Sie der Straße über die L221 bis zum Kreisverkehr und nehmen die erste Ausfahrt. An der nächsten Kreuzung in Hinrichshagen biegen Sie links ab und über Markgrafenhöhe nach Hohe Düne.

Aus dem Westen über die A20: Ausfahrt Rostock-Warnemünde, weiter auf die B 103, mit der Fähre von Warnemünde nach Hohe Düne.

Über die A 20 Rostock-Warnemünde, B103: vor Warnemünde (Aral Tankstelle) den Hinweisschildern „Hohe Düne“ folgen und mit der Fähre von Warnemünde nach Hohe Düne übersetzen.

Mit der Bahn:

Mit dem Zug nach Rostock Hbf.

Vom Hauptbahnhof Rostock weiter mit der S-Bahn (Linie 1 oder 2) nach Warnemünde. Von dort mit dem Taxi oder zu Fuß mit der Fähre (Fußgänger 1,50 €/Fahrt) zur Yachthafenresidenz.

69. Tagung der Vereinigung Norddeutscher Augenärzte und Satelliten-Programm in Rostock-Warnemünde

Frau Herr

Titel Name Vorname

Institution / Praxis

Anschrift der Institution / Praxis, ansonsten Privatanschrift

PLZ Ort Telefon

E-Mail

Datum / Unterschrift

***Bitte kleben Sie einen Aufkleber mit Ihrer Fortbildungsnummer (EFN/Barcode) auf die Vorderseite dieser Anmeldung!**

Bitte unbedingt entsprechend ankreuzen

Summen
(Preise siehe Programm)

Ich melde mich hiermit **verbindlich** an für

69. Tagung der Vereinigung Norddeutscher Augenärzte (14./15. Juni 2019)

Am Mittagessen (15. Juni 2019) nehme ich teil nicht teil

Kostenfrei

Kurse für Ärzte:

Kurs A: Einführung in die Ophthalmochirurgie (Freitag, 14. Juni 2019)

Kurs B: Neuroophthalmologie und Strabologie (Freitag, 14. Juni 2019)

Kurse für Assistenzpersonal:

Kurs C: Patientenorientierte Kommunikation (Samstag, 15. Juni 2019)

Ausgebucht!

Kurs D: Stressarmes Arbeiten im Team (Samstag, 15. Juni 2019)

Rahmenprogramm:

VNDA-Abend im Panoramarestaurant RIVA (Freitag, 14. Juni 2019)

_____ Personen _____

Ich bin Vegetarier/-in

Gesamtsumme _____

Ich bin (bitte entsprechend ankreuzen!):

Mitglied der VNDA

Facharzt

Assistenzarzt*

Arzt ohne Anstellung*, Student*, Rentner

Nichtmitglied der VNDA

Facharzt Assistenzarzt*

Arzt ohne Anstellung*, Student*, Rentner

Assistenzpersonal

***Ermäßigte Kongressgebühren bedürfen immer einer der Anmeldung beiliegenden Bescheinigung!**

Ich an der Tagungskasse per Überweisung nach Rechnungseingang

bezahle per Kreditkarte:

MasterCard

American Express

VISA

Kartennummer: _____ Gültigkeitsdauer: _____

Ich bitte um Zusendung der Beitrittsunterlagen der VNDA.

Kartenprüfnr. (3- oder 4-stellig): _____

Für den oben aufgeführten Kongress bestelle(n) ich/wir die folgende Hotelunterkunft:

Anreise:

Abreise:

**Yachthafenresidenz
Hohe Düne*******

www.hohe-duene.de

Bitte entsprechend ankreuzen:

Einzelzimmer: € 169,-
inkl. Frühstück

Doppelzimmer: € 219,-

Nur noch auf Anfrage

Alle Zimmerpreise verstehen sich pro Übernachtung inkl. Bedienung und der jeweils gültigen MwSt. Die Zimmer werden von der Congress-Organisation Gerling GmbH, Düsseldorf, vermittelt. Von dort erhalten Sie eine Bestätigung und Ihre Rechnung. Die Reservierungen werden in der Reihenfolge ihrer Eingänge bearbeitet. Eine frühzeitige Reservierung empfiehlt sich daher. Eine telefonische Reservierung ist nicht möglich. Bei Stornierung nach Unterlagenerstellung wird eine Bearbeitungsgebühr von € 22,- fällig. Liegt die Stornierung darüber hinaus nach der angegebenen Stornierungsfrist für das Hotel oder erfolgt ganz oder teilweise keine Anreise, so kann die Congress-Organisation Gerling GmbH bis zu 100% des vereinbarten Übernachtungspreises in Rechnung stellen.



Wertstraße 23 · D-40549 Düsseldorf
Fax: 0211 - 59 35 60

(Stempel)

**BARCODE-AUFKLEBER
EFN-FORTBILDUNGSNUMMER**

Bitte
ausreichend
frankieren

RÜCKANTWORT

Congress-
Organisation
Gerling GmbH

Wertstraße 23

40549 Düsseldorf
DEUTSCHLAND