

# Programm

zur

## Jahrestagung der Vereinigung Bayerischer Augenärzte



Freitag, 28. Juni 2013, 14:15 Uhr ⇒ 17:10 Uhr

Samstag, 29. Juni 2013, 09:00 Uhr ⇒ 16:00 Uhr

### Satelliten-Programm:

Fortbildung für ophthalmologisches Assistenzpersonal

Samstag, 29. Juni 2013, 10:00 Uhr ⇒ 15:00 Uhr

# München

[www.bayog.de](http://www.bayog.de)



PROGRAMM

# Sponsoren

Für die großzügige Unterstützung in der Vorbereitung und Durchführung dieser Jahrestagung der Vereinigung Bayerischer Augenärzte in München bedanken wir uns bei folgenden Firmen:



[www.AbbottMedicalOptics.com](http://www.AbbottMedicalOptics.com)



[www.allergan.de](http://www.allergan.de)



[www.arclaser.de](http://www.arclaser.de)



[www.bayer.com](http://www.bayer.com)



[www.humanoptics.com](http://www.humanoptics.com)



[www.HeidelbergEngineering.de](http://www.HeidelbergEngineering.de)

**Dieter Mann GmbH**  
Ophthalmochirurgische Systeme



[www.dieter-mann-gmbh.de](http://www.dieter-mann-gmbh.de)



[www.novartis.de](http://www.novartis.de)



[www.omnivision-pharma.com](http://www.omnivision-pharma.com)



[www.ruck-tmed.de](http://www.ruck-tmed.de)

**BAUSCH+LOMB** | **TECHNOLAS**

[www.technolaspv.com](http://www.technolaspv.com)



[www.theapharma.de](http://www.theapharma.de)



[www.w2o.de](http://www.w2o.de)



[www.meditec.zeiss.com](http://www.meditec.zeiss.com)

Die Sponsoringbeträge gemäß § 20 Abs. 5 Satz 3 des FSA-Kodex (Verein Freiwillige Selbstkontrolle für Arzneimittelindustrie e.V.) zur Zusammenarbeit mit Fachkreisen entnehmen Sie bitte den Hinweisen auf [www.bayog.de](http://www.bayog.de) (Bereich Sponsoren)

**Liebe Kolleginnen und Kollegen,**

die Augenklinik der Technischen Universität des Klinikums rechts der Isar lädt Sie turnusgemäß zur Jahrestagung der Vereinigung Bayerischer Augenärzte (BayOG) für den 28. und 29. Juni 2013 ein.

Das Hauptthema wird

**Moderne bildgebende Diagnostik und Therapie**

sein.

Einen besonderen Stellenwert möchten wir in diesem Jahr dem Thema „Einsatz von hochauflösender OCT-Diagnostik von der Hornhaut bis zur Aderhaut“ einräumen.

Wir möchten Ihnen gerne die Gelegenheit bieten, sich in zahlreichen thematisch gegliederten Übersichtsreferaten und freien Vorträgen über aktuelle Entwicklungen in verschiedenen Bereichen unseres Faches zu informieren und Ihre Fragen mit den Referenten/innen zu diskutieren, zumal sich in der Augenheilkunde gegenwärtig in vielen Bereichen neue diagnostische und therapeutische Ansätze ergeben. Insbesondere der Einzug hochauflösender bildgebender Techniken und neuer Lasertechnologien in die klinische Praxis beeinflusst unsere bisherigen diagnostischen und therapeutischen Standards.

Eine begleitende Industrieausstellung informiert Sie auf den Sektoren IOL, Pharma, Laser- und Medizintechnik.

Das ophthalmologische Assistenzpersonal laden wir am Samstag – parallel zum fachlichen Programm für Augenärzte/innen – zu einem umfassenden Überblick über relevante Themen aus der Augenheilkunde ein.

Neben dem wissenschaftlichen Programm freuen wir uns auf einen gemeinsamen Gesellschaftsabend im Restaurant *Seehaus* im Englischen Garten direkt am Kleinhesseloher See in einem der schönsten Stadtparks der Welt gelegen und mitten im pulsierenden Stadtteil Schwabing.

Dieser Abend bietet sicherlich eine angeregte Fortsetzung fachlicher Diskussionen oder einfach die Möglichkeit zum freundschaftlichen Beisammensein.

Herzlich willkommen in München rechts der Isar. Wir freuen uns auf Sie!

Ihre



**Prof. Dr. Dr. Chris. P. Lohmann**  
Direktor



**Priv.-Doz. Dr. Mathias Maier**  
Leitender Oberarzt

# Allgemeine Hinweise

## Leitung des wissenschaftlichen Programms

**Prof. Dr. Dr. Chris Patrick Lohmann**  
**Priv. Doz. Dr. Mathias Maier**  
Augenklinik des Klinikums rechts der Isar  
Technische Universität München  
Ismaninger Straße 22, 81675 München  
Tel.: 0 89 / 41 40 - 42 95  
Fax: 0 89 / 41 40 - 75 46  
E-Mail: event.augen@lrz.tum.de

## Kongress-Organisation

**Congress-Organisation Gerling GmbH**  
Werftstraße 23, 40549 Düsseldorf  
Tel.: 02 11 / 59 22 44  
Fax: 02 11 / 59 35 60  
E-Mail: info@congresse.de  
Internet: www.congresse.de

## Tagungsort

**Hörsaalgebäude**  
des Klinikums rechts der Isar  
Eingang: Einsteinstraße

## Dauer der BayOG-Tagung

Freitag, 28. Juni 2013 14:15 Uhr ⇒ 17:10 Uhr  
Samstag, 29. Juni 2013 09:00 Uhr ⇒ 16:00 Uhr

## Raum

Hörsaal A

## Öffnungszeiten des Tagungsbüros

Freitag, 28. Juni 2013 13:00 Uhr ⇒ 17:10 Uhr  
Samstag, 29. Juni 2013 08:15 Uhr ⇒ 16:00 Uhr

## Programm für ophthalmologisches Assistenzpersonal

Samstag, 29. Juni 2013 10:00 Uhr ⇒ 15:00 Uhr

## Raum

Pavillon

## Kongressauskunft & Tagungstelefon

02 11 / 5 37 02 92

## Homepage & Online Tagungsanmeldung

[www.bayog.de](http://www.bayog.de)

## Wichtig

**Es werden Anmeldebestätigungen versandt, auf denen Sie den Rechnungsbetrag und die Bankverbindung zur Überweisung finden.**

**Tageskarten werden nicht ausgestellt!**

## Stornierungen

**müssen bis spätestens 24. Juni 2013 schriftlich (Fax: 02 11 / 59 35 60) erfolgen. In jedem Fall wird eine Bearbeitungsgebühr von € 20,- fällig. Bei Rücktritt nach dem 24. Juni 2013 oder Nichtanwesenheit während der Tagung ist der Gesamtbetrag zu zahlen!**

**Irrtümer, Änderungen, Satz- und Druckfehler vorbehalten!**

# Allgemeine Hinweise

## Kongressgebühren

Bei Anmeldung	BAYOG Jahrestagung		Gesellschaftsabend
	bis zum 14. Juni 2013		
Facharzt	€ 50,-	€ 60,-	€ 50,-
Assistenzarzt* Arzt in Weiterbildung*	€ 45,-	€ 55,-	€ 45,-
Arzt ohne Anstellung* Assistenzpersonal	€ 30,-	€ 35,-	€ 35,-

\*) Der Nachweis für die Berechtigung zur Inanspruchnahme ermäßigter Teilnehmergebühren muss vorab durch eine der Anmeldung beiliegende Bescheinigung erbracht werden, da ansonsten der normale Gebührensatz erhoben wird.

Referenten und freie Vortragende sind von der Tagungsgebühr, jedoch nicht von den Gebühren fürs Rahmenprogramm befreit.

In den Gebühren für die Jahrestagung sind enthalten: Kaffeepausen, Mittagessen am Samstag und Abstractheft.

### Zahlungsmittel

Überweisung nach Rechnungserhalt, VISA, MasterCard, American Express, Barzahlung vor Ort

### CME-Zertifizierung

Die Teilnehmer der BayOG-Jahrestagung erhalten eine Fortbildungszertifizierung nach den Richtlinien der Bundesärztekammer.

Die verbindliche Zuteilung durch die zuständige Ärztekammer erfolgt nach der Erstellung des wissenschaftlichen Programms.

### EFN-Aufkleber

Bitte vergessen Sie nicht Ihren **EFN**-Aufkleber (Einheitliche Fortbildungs-Nummern/**Barcode**), den Sie von Ihrer Landesärztekammer erhalten.

### Unser Tipp

Speichern Sie Ihre **EF**-Nummer in Ihrem Handy!

### Hotelzimmer

Eine Auflistung der Hotels finden Sie auf der anhängenden Anmeldekarte

## Hinweise für Vortragende

Die Kurzfassungen erscheinen als Abstractheft zur Tagung.

### Redezeiten

Referate 15 Minuten inkl. Diskussion  
Vorträge 7 Minuten und 2 Minuten Diskussion  
Kurzvorträge 5 Minuten und 2 Minuten Diskussion

### Projektionsmöglichkeiten

Microsoft PowerPoint Präsentation auf CD-R/DVD/USB-Stick  
verwendete Video-Codices: Quicktime 7,6®, Windows Media Player 11.0® ggf. Laptop-Anschluss

Freitag, 28. Juni 2013

**14:15 Uhr Begrüßung** **Hörsaal A**  
**Prof. Dr. Dr. Chris P. Lohmann** (TU München)  
Tagungspräsident

**14:30 Uhr I. Wissenschaftliche Sitzung** **Hörsaal A**  
▼ **Glaukom**

**15:30 Uhr**  
Vorsitz: **Franz Grehn** (Würzburg)  
**Carolin Perz** (TU München)

- 01 KV **Bettina Hohberger**, F. Horn, A.G.M. Jünemann (Erlangen)  
*Langzeitbeobachtung von Patienten mit Glaukomverdacht im Erlanger Glaukomregister (EGR): Wie normal ist ein normales Gesichtsfeld?*
- 02 KV **Carolin Perz** (TU München)  
*Bildgebung des hinteren Pols im Rahmen der Glaukomdiagnostik*
- 03 V **Laura Schrems-Hösl**, W.A. Schrems, F.K. Horn, C.Y. Mardin, F.E. Kruse, A.G.M. Jünemann, R. Lämmer (Erlangen)  
*Vorhersage der Konversion zu perimetrischen Glaukomen bei Patienten mit okulärer Hypertension und Patienten mit Glaukomverdacht mit dem Heidelberg Retina Tomograph über 10 Jahre*
- 04 KV **Yasemin Akbaba**, G. Michelson (Erlangen)  
*Zerebrale Veränderungen bei Glaukomen*
- 05 V **Richard Stodtmeister**<sup>1</sup>, L. Kleineberg<sup>3</sup>, M. Berlin<sup>2</sup>, L.E. Pillunat<sup>1</sup>, U. Giers<sup>3</sup> (<sup>1</sup>Dresden, <sup>2</sup>Los Angeles/USA, <sup>3</sup>Detmold)  
*Excimer Laser Trabekulostomie: 5 Jahre Nachbeobachtung*
- 06 V **Tobias Meyer-ter-Vehn**, C. Ohrnberger (Würzburg)  
*Effektivität zyklodeskruktiver Eingriffe*

**15:30 Uhr Kaffeepause und Besuch der Industrierausstellung**

▼  
**16:00 Uhr** Die Firma **BAUSCH+LOMB** | **TECHNOLAS** lädt Sie zur Kaffeepause ein

FREITAG

16:00 Uhr **II. Wissenschaftliche Sitzung**

Hörsaal A

▼ **Vorderer Abschnitt I**

17:10 Uhr

Vorsitz: **Chris P. Lohmann** (TU München)  
**Daniel Kook** (LMU München)

- 07 V **Matthias Klopfer** (TU München)  
*Spiel mit den Pupillen*
- 08 R **Chris P. Lohmann** (TU München)  
*Femto-Laser assistierte Cataractchirurgie*
- 09 V **Christian Wertheimer**, R. Liegl, D. Kook, M. Mackert,  
P. Laubichler, A. Kampik, K. Eibl-Lindner (LMU München)  
*Biokompatibilität und Effektivität des EGF-Rezeptor Inhibitors  
Erlotinib im humanen Kapselsackmodell*
- 10 KV **Fabian Lehmann**, M.-A. Gamulescu, H. Helbig (Regensburg)  
*Augenprobleme nach Stromschlag*
- 11 R **Ulrich Christoph Schaller**, A. Rehfeld  
(Augenklinik Herzog Carl-Theodor, München)  
*Tropenophthalmologie und Reiseophthalmologie  
– Diagnostik und Therapie*
- 12 KV **Sophia Bonse**, C. Mayer (TU München)  
*Oberlidrekonstruktion nach ausgedehnter Tumorexzision*

17:10 Uhr **Ende des wissenschaftliches Tagesprogramms**

20:00 Uhr **Gesellschaftsabend im Seehaus im Englischen Garten**

FREITAG



## Samstag, 29. Juni 2013

09:00 Uhr **III. Wissenschaftliche Sitzung**

Hörsaal A

▼ **Retina I**

11:00 Uhr

Vorsitz: **Anselm Kampik** (LMU München)  
**Mathias Maier** (TU München)

- 13 R **Maria-Andreea Gamulescu** (Regensburg)  
*Sonderformen der AMD*  
*– Warum eine Differenzialdiagnose so wichtig ist*
- 14 V **Wolfgang F. Schrader**, A. Bernhard, O. Ringhofer, C. Dietz, K. Sommer, E. Panidou (Nürnberg)  
*Im klinischen Alltag kann eine visusbasierte PRN-Behandlung das Potential der Anti-VEGF Behandlung mit Ranibizumab und Bevacizumab langfristig nicht nutzen: Ergebnisse einer Verlaufsbeobachtung an 77 Patienten über 4 Jahre*
- 15 V **Daniel Kampik** (Würzburg; Department of Genetics, UCL Institute of Ophthalmology, London)  
*Gentransfer von E2F2 zur Regeneration von retinalem Pigmentepithel*
- 16 R **Mathias Maier** (TU München)  
*Symptomatische vitreomakuläre Adhäsion und pharmakologische Vitreolyse*
- 17 V **Sophie Burzer**, N. Feucht, M. Maier (TU München)  
*Die Rolle des Glaskörpers bei exsudativer Makuladegeneration und diabetischem Makulaödem*
- 18 V **Ricarda G. Schumann**, D. Compera, A. Wolf, W.J. Mayer, A. Kampik, C. Haritoglou (LMU München)  
*Hochauflösende optische Kohärenztomographie und histopathologische Korrelation bei Makulaschichtforamen und Pseudoforamen*
- 19 V **Denise Compera**, C. Haritoglou, M.M. Schaumberger, W.J. Mayer, A. Kampik, R.G. Schumann (LMU München)  
*Pseudoforamen und Schichtforamen der Makula – Klinischer Verlauf und postoperative Ergebnisse im retrospektiven Vergleich*
- 20 V **Christian Mayer** (TU München)  
*Proliferative diabetische Retinopathie – Aktuelle Therapieoptionen*
- 21 KV **Simon Leicht**<sup>1</sup>, M. Kernt<sup>1</sup>, A. Neubauer<sup>1</sup>, C.M. Oliveira<sup>2</sup>, M. Ulbig<sup>1</sup>, C. Haritoglou<sup>1</sup> (<sup>1</sup>LMU München, <sup>2</sup>Coimbra, Portugal)  
*Der Effekt einer Behandlung mit Ranibizumab auf den Turnover von Microaneurysmen am diabetischen Fundus in der automatisierten Retmarker-Analyse von Optos-Weitwinkel-Fundus-Bildern*
- 22 R **Marcus Kernt** (LMU München)  
*Navigierte Netzhautlasertherapie*



- 23 V **Robert Lämmer**<sup>1</sup>, J.M. Wessel<sup>1</sup>, M. Schmidt<sup>2</sup>, F.K. Horn<sup>1</sup>, R.P. Tornow<sup>1</sup>, F.E. Kruse<sup>1</sup>, C.Y. Mardin<sup>1</sup> (<sup>1</sup>Augenklinik des Universitätsklinikums Erlangen, <sup>2</sup>Institut für Medizininformatik, Biometrie und Epidemiologie, FAU Erlangen-Nürnberg)  
*Verlaufsanalyse mit dem Spectralis-OCT – Möglichkeiten, Grenzen, Fallgruben*

## 11:00 Uhr Kaffeepause und Besuch der Industrierausstellung

- 11:30 Uhr Die Firma  **Dieter Mann GmbH** Ophthalmochirurgische Systeme lädt Sie zur Kaffeepause ein

## 11:30 Uhr IV. Wissenschaftliche Sitzung

Hörsaal A

### 12:45 Uhr **Vorderer Abschnitt II**

Vorsitz: **Friedrich E. Kruse** (Erlangen)  
**Daniel Zapp** (TU München)

- 24 V **Leonard M. Holbach** (Erlangen)  
*Nodulärer Bindehautprozess – was steckt dahinter?*
- 25 V **Eva Schneider**, F.E. Kruse, C. Jacobi (Erlangen)  
*Messung der Dichte der Langerhans-Zellen als Verlaufsparemeter bei Patienten mit Keratokonjunktivitis sicca unter topischer, antiinflammatorischer Therapie mit Ciclosporin A 0,05% Augentropfen*
- 26 KV **Josefina P. Salgado**<sup>1</sup>, H. Han<sup>1</sup>, N. Guthermuth<sup>1</sup>, F.J. Grehn<sup>1</sup>, D. Kampik<sup>1</sup>, G. Schlunck<sup>1,2</sup> (<sup>1</sup>Würzburg, <sup>2</sup>Freiburg)  
*Effekte von extrazellulärer Matrix Elastizität auf ARPE-19 Zellen*
- 27 V **Daniel Kook**, E. Vounotrypidis, W. J. Mayer, J. Rüping, T. Kreuzer, E. M. Messmer, A. Kampik, K. Eibl (LMU München)  
*Korneales Crosslinking zur Behandlung des progressiven Keratokonus*
- 28 V **Johann Rüping**, D. Kook, A. Kampik, E. Vounotrypidis, T. Kreuzer, E. Messmer, K.H. Eibl (LMU München)  
*Transepitheliales Kollagen-Crosslinking bei fortgeschrittenem Keratokonus*
- 29 R **Theofilos Tourtas**, B.O. Bachmann, F.E. Kruse (Erlangen)  
*Update hintere lamelläre Keratoplastik (DMEK)*
- 30 KV **Peter Laubichler**<sup>1</sup>, N. Arend<sup>1</sup>, E. Vounotrypidis<sup>1</sup>, M. Remy<sup>1</sup>, A.L. Yu<sup>1,2</sup>, W.J. Mayer<sup>1</sup>, H. Minõ de Kaspar<sup>1</sup>, A. Kampik<sup>1,2</sup>, D. Kook<sup>1,2</sup> (<sup>1</sup>LMU München, <sup>2</sup>Bayerische Gewebebank GmbH, Sektion Hornhautbank, München)  
*Evaluation der Hygienestandards für die Enukleation von postmortem Augen für die Hornhauttransplantation*

## 12:45 Uhr Mittagspause und Besuch der Industrierausstellung

- 13:45 Uhr Die Firma  **ALLERGAN** lädt Sie zum anschließenden Kaffee ein

13:45 Uhr **V. Wissenschaftliche Sitzung**

Hörsaal A

▼ **Retina II**

15:50 Uhr

Vorsitz: **Stephan R. Thureau** (LMU München)  
**Isabel Oberacher-Velten** (Regensburg)

- 31 R **Stephan R. Thureau** (LMU München)  
*Intraokulare medikamentöse Therapie der Uveitis*
- 32 R **Ines Lanzl**, V. Rath (TU München)  
*Ophthalmologische Beteiligungen bei Sarkoidose*
- 33 V **Raffael Liegl**, J. Sidlecki, S. König, A. Kampik, M. Kernt (LMU München)  
*Axitinib inhibiert die Expression und Sekretion des „Vascular endothelial growth factors“ (VEGF) und moduliert die durch anti-VEGF induzierte Dysregulation des VEGF/CTGF (Connective tissue growth factor) Verhältnisses in vitro*
- 34 R **Isabel Oberacher-Velten** (Regensburg)  
*Drei-Jahresverlauf nach intravitrealer anti-VEGF-Antikörpern bei akuter Frühgeborenen-Retinopathie*
- 35 V **Kristine Kaldefoss**, J. Schumacher, A. Bergua (Erlangen)  
*Chorioretinitis bei Arteria cerebri media Infarkt – mehr als Koinzidenz*
- 36 V **Martin Much**<sup>1</sup>, L. Hesse<sup>2</sup> (<sup>1</sup>Würzburg, <sup>2</sup>Heilbronn)  
*Transluminale YAG-Laser Embolektomie bei retinalen Arterienastverschlüssen*
- 37 V **Aljoscha Neubauer**<sup>1</sup>, L. Reznicek<sup>1</sup>, W. Draxinger<sup>2</sup>, T. Klein<sup>2</sup>, W. Wieser<sup>2</sup>, M. Kernt<sup>1</sup>, C. Haritoglou<sup>1</sup>, A. Kampik<sup>1</sup>, R. Huber<sup>2</sup>, A. Wolf<sup>1</sup> (<sup>1</sup>LMU München, <sup>2</sup>LMU, Institut für Biomolekulare Optik, Fakultät für Physik, München)  
*Choroidea-Darstellung und Dickenkarten mittels Ultra-Weitfeld MHz-OCT*
- 38 KV **Wolfgang Mayer**<sup>1</sup>, K. Kortüm<sup>1</sup>, J. Kahler<sup>2</sup>, M. Kernt<sup>1</sup>, T. Kreuzer<sup>1</sup>, C. Haritoglou<sup>1</sup>, A. Kampik<sup>1</sup> (<sup>1</sup>LMU München, <sup>2</sup>Carl Zeiss Meditec, Oberkochen)  
*Vernetzte multimodale Bildgebung: Implementierung eines PACS Systems an der LMU München – ein Pilotprojekt*
- 39 KV **Gregor Eberlein**, U. Schaller, A. Mueller (Augsburg)  
*Umstellung von Netzhautforamina mittels der navigierten Laserkoagulation (Navilas)*
- 40 V **Veronique Rath** (TU München)  
*Retinopathia pigmentosa – Übersicht*
- 41 V **Daria Loos**, C. Mayer (TU München)  
*Visusentwicklung nach Endophthalmitis*
- 42 V **Annemarie Klingenstein**<sup>1</sup>, C. Fürweger<sup>2</sup>, M.M. Nentwich<sup>1</sup>, U.C. Schaller<sup>3</sup>, P.I. Foerster<sup>1</sup>, B. Wowra<sup>2</sup>, A. Muacevic<sup>2</sup>, K.H. Eibl<sup>1</sup> (<sup>1</sup>LMU München, <sup>2</sup>European CyberKnife® Center München, <sup>3</sup>Augsburg)  
*Lebensqualität von Aderhautmelanompatienten im 1- und 2-Jahres-Follow-Up nach CyberKnife Radiochirurgie*

15:50 Uhr **Ende der Jahrestagung der  
Vereinigung Bayerischer Augenärzte**

SAMSTAG

# Programm

## für ophthalmologisches Assistenzpersonal

Samstag, 29. Juni 2013, 10:00 Uhr - 15:00 Uhr

Moderation: **Nikolaus Feucht** (TU München)  
**Carolin Perz** (TU München)

10:00 Uhr

### 1. Sitzung

10:00 Uhr

**Birgit Gensch-Hager** (TU München)  
*Erkrankungen der Lider und Tränenwege*

10:15 Uhr

**Andrea Hoffmann** (TU München)  
*Wie man mit Augenerkrankungen sieht*

10:30 Uhr

**Matthias Klopfer** (TU München)  
*Akute Notfälle*

10:45 Uhr

**Daniel Zapp** (TU München)  
*Erkrankungen der Hornhaut und Bindehaut*

11:00 Uhr

**Mathias Maier, N. Feucht** (TU München)  
*Die altersbedingte Makuladegeneration*


11:15 Uhr

**Mathias Maier** (TU München)  
*Vitreoretinale Chirurgie*

11:30 Uhr

**Kaffeepause und Besuch der Industrieausstellung**

12:15 Uhr

Die Firma  lädt Sie zur Kaffeepause ein

12:15 Uhr

### 2. Sitzung

12:15 Uhr

**Maria Lukashevich** (TU München)  
*Auge und Allgemeinleiden*

12:30 Uhr

**Christian Mayer** (TU München)  
*Auge und Diabetes mellitus*

12:45 Uhr

**Christian Mayer** (TU München)  
*Retinale Gefäßverschlüsse*


13:00 Uhr

**Carolin Perz** (TU München)  
*Glaukom – Einteilung, Diagnose und Therapie*

13:15 Uhr

**Mittagspause und Besuch der Industrieausstellung**

14:00 Uhr

Die Firma  lädt Sie zur Mittagspause ein

14:00 Uhr

### 3. Sitzung

14:00 Uhr

**Mario H. Behrendt** (TU München)  
*Diagnostik und Therapie der Tumore des Auges*

14:15 Uhr

**Raphael Neuhann** (TU München)  
*Refraktive Chirurgie und Katarakt*

14:30 Uhr

**Ralf Emminger** (Wörle Optik SehkraftCentrum München)  
*Brille und Kontaktlinsen*

14:45 Uhr

**Veronique Rath** (TU München)  
*Einführung in die Kinderophthalmologie*

15:00 Uhr

**Ende des Programms für  
ophthalmologisches Assistenzpersonal**

Yasemin Akbaba  
Universitäts-Augenklinik  
Schwabachanlage 6  
91054 Erlangen

Dr. Mario H. Behrendt  
Klinikum rechts der Isar der  
TU München  
Augenklinik und -poliklinik  
Ismaninger Straße 22  
81675 München

Sophia Bonse  
Klinikum rechts der Isar der  
TU München  
Augenklinik und -poliklinik  
Ismaninger Straße 22  
81675 München

Sophie Burzer  
Klinikum rechts der Isar der  
TU München  
Augenklinik und -poliklinik  
Ismaninger Straße 22  
81675 München

Dr. Denise Compera  
Augenklinik der LMU  
Mathildenstraße 8  
80336 München

Gregor Eberlein  
Klinikum Augsburg  
Augenklinik  
Stenglinstraße 2  
86156 Augsburg

Dipl.-Ing. Ralf Emminger  
Augenklinik der LMU  
Mathildenstraße 8  
80336 München

Dr. Nikolaus Feucht  
Klinikum rechts der Isar der  
TU München  
Augenklinik und -poliklinik  
Ismaninger Straße 22  
81675 München

Priv.-Doz. Dr.  
Maria-Andreea Gamulescu  
Universitäts-Augenklinik  
Franz-Josef-Strauß-Allee 11  
93053 Regensburg

Dr. Birgit Gensch-Hager  
Klinikum rechts der Isar der  
TU München  
Augenklinik und -poliklinik  
Ismaninger Straße 22  
81675 München

Prof. Dr. Dr. Franz Grehn  
Universitäts-Augenklinik  
Josef-Schneider-Straße 11  
97080 Würzburg

Prof. Dr. Horst Helbig  
Universitäts-Augenklinik  
Franz-Josef-Strauß-Allee 11  
93053 Regensburg

Dr. Andrea Hoffmann  
Klinikum rechts der Isar der  
TU München  
Augenklinik und -poliklinik  
Ismaninger Straße 22  
81675 München

Dr. Bettina Hohberger  
Universitäts-Augenklinik  
Schwabachanlage 6  
91054 Erlangen

Prof. Dr.  
Leonard M. Holbach  
Universitäts-Augenklinik  
Schwabachanlage 6  
91054 Erlangen

Kristine Kaldefoss  
Universitäts-Augenklinik  
Schwabachanlage 6  
91054 Erlangen

Prof. Dr. Anselm Kampik  
Augenklinik der LMU  
Mathildenstraße 8  
80336 München

Dr. Daniel Kampik  
Universitäts-Augenklinik  
Josef-Schneider-Straße 11  
97080 Würzburg

Priv.-Doz. Dr. Marcus Kernt  
Augenklinik der LMU  
Mathildenstraße 8  
80336 München

Annemarie Klingenstein  
Augenklinik der LMU  
Mathildenstraße 8  
80336 München

Dr. Matthias Klopfer  
Klinikum rechts der Isar der  
TU München  
Augenklinik und -poliklinik  
Ismaninger Straße 22  
81675 München

Priv.-Doz. Dr. Daniel Kook  
Augenklinik der LMU  
Mathildenstraße 8  
80336 München

Prof. Dr. Friedrich E. Kruse  
Universitäts-Augenklinik  
Schwabachanlage 6  
91054 Erlangen

Priv.-Doz. Dr. Robert Lämmer  
Universitäts-Augenklinik  
Schwabachanlage 6  
91054 Erlangen

Prof. Dr. Ines Lanzl  
Klinikum rechts der Isar der  
TU München  
Augenklinik und -poliklinik  
Ismaninger Straße 22  
81675 München

Dr. Peter Laubichler  
Augenklinik der LMU  
Mathildenstraße 8  
80336 München

Dr. Fabian Lehmann  
Universitäts-Augenklinik  
Franz-Josef-Strauß-Allee 11  
93053 Regensburg

Dr. Simon Leicht  
Augenklinik der LMU  
Mathildenstraße 8  
80336 München

Raffael G. Liegl  
Augenklinik der LMU  
Mathildenstraße 8  
80336 München

Prof. Dr. Dr.  
Chris Patrick Lohmann  
Klinikum rechts der Isar der  
TU München  
Augenklinik und -poliklinik  
Ismaninger Straße 22  
81675 München

Daria Loos  
Klinikum rechts der Isar der  
TU München  
Augenklinik und -poliklinik  
Ismaninger Straße 22  
81675 München

Dr. Maria Lukashevic  
Klinikum rechts der Isar der  
TU München  
Augenklinik und -poliklinik  
Ismaninger Straße 22  
81675 München

Priv.-Doz. Dr.  
Mathias Maier  
Klinikum rechts der Isar der  
TU München  
Augenklinik und -poliklinik  
Ismaninger Straße 22  
81675 München

Dr. Wolfgang J. Mayer  
Augenklinik der LMU  
Mathildenstraße 8  
80336 München

Dr. Christian Mayer  
Klinikum rechts der Isar der  
TU München  
Augenklinik und -poliklinik  
Ismaninger Straße 22  
81675 München

Dr. Tobias Meyer-ter-Vehn  
Universitäts-Augenklinik  
Josef-Schneider-Straße 11  
97080 Würzburg

Dr. Martin Much  
Universitäts-Augenklinik  
Josef-Schneider-Straße 11  
97080 Würzburg

Prof. Dr.  
Aljoscha S. Neubauer  
Augenklinik der LMU  
Mathildenstraße 8  
80336 München

Raphael Neuhann  
Klinikum rechts der Isar der  
TU München  
Augenklinik und -poliklinik  
Ismaninger Straße 22  
81675 München

Priv.-Doz. Dr.  
Isabel Oberacher-Velten  
Universitäts-Augenklinik  
Franz-Josef-Strauß-Allee 11  
93053 Regensburg

Dr. Carolin Perz  
Klinikum rechts der Isar der  
TU München  
Augenklinik und -poliklinik  
Ismaninger Straße 22  
81675 München

Dr. Veronique Rath  
Klinikum rechts der Isar der  
TU München  
Augenklinik und -poliklinik  
Ismaninger Straße 22  
81675 München

Dr. Johann Rüping  
Augenklinik der LMU  
Mathildenstraße 8  
80336 München

Dr. Josefina Salgado  
Universitäts-Augenklinik  
Josef-Schneider-Straße 11  
97080 Würzburg

Priv.-Doz. Dr.  
Ulrich C. Schaller  
Augenklinik  
Herzog Carl Theodor  
Nymphenburger Straße 43  
80335 München

Eva Schneider  
Universitäts-Augenklinik  
Schwabachanlage 6  
91054 Erlangen

Prof. Dr.  
Wolfgang F. Schrader  
Maximilians-Augenklinik  
gemeinnützige GmbH  
Erlenstegenstraße 30  
90491 Nürnberg

Dr. Laura Schrems-Hösl  
Praxis Dres. Schrems  
Richard-Wagner-Straße 51  
95444 Bayreuth

Dr. Ricarda G. Schumann  
Augenklinik der LMU  
Mathildenstraße 8  
80336 München

Prof. Dr. Richard Stodtmeister  
Fichtenstraße 47  
66976 Rodalben

Prof. Dr. Stephan R. Thureau  
Augenklinik der LMU  
Mathildenstraße 8  
80336 München

Dr. Theofilos Tourtas  
Universitäts-Augenklinik  
Schwabachanlage 6  
91054 Erlangen

Christian Wertheimer  
Augenklinik der LMU  
Mathildenstraße 8  
80336 München

Dr. Daniel Zapp  
Klinikum rechts der Isar der  
TU München  
Augenklinik und -poliklinik  
Ismaninger Straße 22  
81675 München

Alimera Sciences/Quintiles  
Centaur House, Ancells Business Park  
Fleet, Hampshire, GU51 2UJ  
UK / Großbritannien  
[www.alimerasciences.com](http://www.alimerasciences.com)

A.R.C. Laser GmbH  
Bessemersstraße 14  
90411 Nürnberg  
[www.arclaser.de](http://www.arclaser.de)

Bausch + Lomb  
Brunsbütteler Damm 165-173  
13581 Berlin  
[www.bausch-lomb.de](http://www.bausch-lomb.de)

Bayer HealthCare  
Kaiser-Wilhelm-Allee 70  
51366 Leverkusen  
[www.bayer.com](http://www.bayer.com)

Bayerischer Blinden- und Sehbehindertenbund e.V.  
Arnulfstraße 22  
80335 München  
[www.bbsb.org](http://www.bbsb.org)

ebiga-VISION GmbH  
Rungestraße 22-24  
10179 Berlin  
[www.ebiga-vision.com](http://www.ebiga-vision.com)

ELLEX Deutschland GmbH  
Edisonstraße 20  
63512 Hainburg  
[www.ellex.com](http://www.ellex.com)

Geuder AG  
Hertzstraße 4  
69126 Heidelberg  
[www.geuder.de](http://www.geuder.de)

Haag-Streit Deutschland GmbH  
Rosengarten 10  
22880 Wedel  
[www.haag-streit.de](http://www.haag-streit.de)

Heidelberg Engineering GmbH  
Tiergartenstraße 15  
69121 Heidelberg  
[www.HeidelbergEngineering.de](http://www.HeidelbergEngineering.de)

Leica Mikrosysteme Vertrieb GmbH  
Ernst-Leitz-Straße 17-37  
35578 Wetzlar  
[www.leica-microsystems.de](http://www.leica-microsystems.de)

Dieter Mann GmbH  
Am Glockenturm 6  
63814 Mainaschaff  
[www.dieter-mann-gmbh.de](http://www.dieter-mann-gmbh.de)

Novartis Pharma GmbH  
Roonstraße 25  
90429 Nürnberg  
[www.novartis.de](http://www.novartis.de)

Oculentis GmbH  
Am Borsigturm 58  
13507 Berlin  
[www.oculentis.com](http://www.oculentis.com)

Oculus Optikgeräte GmbH  
Münchholzhäuser Straße 29  
35582 Wetzlar  
[www.oculus.de](http://www.oculus.de)

OmniVision GmbH  
Lindberghstraße 7  
82178 Puchheim  
[www.omnivision-pharma.de](http://www.omnivision-pharma.de)

Pfizer Pharma GmbH  
Linkstraße 10  
10785 Berlin  
[www.pfizer.de](http://www.pfizer.de)

Pharm-Allergan GmbH  
Pforzheimer Straße 160  
76275 Ettlingen  
[www.allergan.de](http://www.allergan.de)

PMS Precision Medical Specialities GmbH  
Kreuzstraße 5  
78532 Tuttlingen  
[www.pms-tuttlingen.de](http://www.pms-tuttlingen.de)

Polytech Ophthalmologie GmbH  
Arheilger Weg 6  
64380 Roßdorf  
[www.polytech-online.de](http://www.polytech-online.de)

Rayner Surgical GmbH  
Kirschäckerstraße 25  
96052 Bamberg  
[www.rayner-surgical.de](http://www.rayner-surgical.de)

Fritz Ruck GmbH  
Ernst-Abbe-Straße 30 b  
52249 Eschweiler  
[www.ruck-tmed.de](http://www.ruck-tmed.de)

Santen GmbH  
Erika-Mann-Straße 21  
80636 München  
[www.santen.de](http://www.santen.de)

Schwind eye-tech-solutions GmbH & Co. KG  
Mainparkstraße 6-10  
63801 Kleinostheim  
[www.eye-tech-solutions.com](http://www.eye-tech-solutions.com)

Théa Pharma GmbH  
Schillerstraße 3  
10625 Berlin  
[www.theapharma.de](http://www.theapharma.de)

Trilas medical GmbH  
Lucas-Cranach-Straße 33  
91315 Höchstadt an der Aisch  
[www.trilas-medical.com](http://www.trilas-medical.com)

Trusetal Verbandstoffwerk GmbH  
Konrad-Zuse-Straße 15  
33758 Schloss Holte-Stukenbrock  
[www.tshs.eu](http://www.tshs.eu)

Ursapharm Arzneimittel GmbH  
Industriestraße 35  
66129 Saarbrücken  
[www.ursapharm.de](http://www.ursapharm.de)

w2o Medizintechnik AG  
Bruchstück 111  
76661 Philippsburg  
[www.w2o.de](http://www.w2o.de)

Carl Zeiss Meditec Vertriebsgesellschaft mbH  
Carl-Zeiss-Straße 22  
73447 Oberkochen  
[www.meditec.zeiss.com](http://www.meditec.zeiss.com)

# AUGEN<sup>DER</sup> SPIEGEL

Zeitschrift für Klinik und Praxis

[WWW.AUGENSPIEGEL.COM](http://WWW.AUGENSPIEGEL.COM)

## Freitag, 28. Juni 2013

20:00 Uhr

### Gesellschaftsabend im Seehaus im Englischen Garten Kleinhesselohe 2, 80802 München

Direkt am Kleinhesseloher See in einem der schönsten Stadtparks der Welt, dem Englischen Garten, gelegen, ist das „Seehaus“ eine „Insel der Seeligen“ mitten im pulsierenden Schwabing.



Preise siehe Kongressgebühren


## Samstag, 29. Juni 2013

09:30 Uhr

### Besuch der Residenz Residenzstraße 1, 80333 München

Treffpunkt  
Tagungsbüro

Die Residenz in der Münchner Innenstadt war Münchner Stadtschloss und die Residenz der bayrischen Herzöge, Kurfürsten und Könige. Der weitläufige Palast ist das größte Innenstadtschloss Deutschlands.




In einem 2-stündigen Rundgang u. a. durch die Prunksäle, die Wohnräume Ludwig I., das Antiquarium und vieles mehr erfahren Sie Interessantes über die Entstehungsgeschichte, den Wiederaufbau und die heutige Nutzung für Staatsempfänge etc.

Der Rundgang endet am Residenzplatz.

Preis p. Person € 15,-

Mindestteilnehmerzahl 15 Personen







## Mit dem PKW

Aufgrund der mangelnden freien Parkmöglichkeiten ist die Benutzung der eingezeichneten Parkhäuser (siehe Abbildung) zu empfehlen.

- ▶ aus Osten (A8) abzweigen auf den Innsbrucker Ring (rechts), abzweigen in die Einsteinstraße (links), geradeaus bis zum Max-Weber-Platz (bzw. Parkhaus Einsteinstraße)
- ▶ Aus Osten (A8) geradeaus über die Rosenheimer Straße, abstellen des PKW in einem der nahegelegenen Parkhäuser (siehe Abbildung), zu Fuß zum Rosenheimer Platz und mit dem Bus Linie 51 zum Max-Weber-Platz
- ▶ Aus Süden (A95, A96) abzweigen auf den Mittleren Ring (Garmischer Straße, rechts), geradeaus auf den Innsbrucker Ring, abzweigen in die Einsteinstraße (links) bis zum Parkhaus Einsteinstraße
- ▶ Aus Norden (A9) über den Mittleren Ring (Schenkendorfstraße, links) über die Isar, abzweigen in die Prinzregentenstraße (rechts) bis zum Parkhaus Prinzregentenstraße

## Mit öffentlichen Verkehrsmitteln

Die folgenden Angaben gelten ab Hauptbahnhof.

- ▶ U-Bahn U4 oder U5 Richtung Ostbahnhof, Haltestelle Max-Weber-Platz
- ▶ Straßenbahn Linie 18 Richtung Effnerplatz, Haltestelle Max-Weber-Platz

(Stempel)

Bitte  
ausreichend  
frankieren

## RÜCKANTWORT

Congress-  
Organisation  
Gerling GmbH

Wertstraße 23

40549 Düsseldorf  
DEUTSCHLAND

# Anmeldekarte



**Jahrestagung der Vereinigung Bayerischer Augenärzte  
am 28. und 29. Juni 2013 in München**

Titel	Name	Vorname
Institution/Praxis		
Anschrift der Institution/Praxis, ansonsten privat		
PLZ/Ort		
Telefon oder E-mail		
Datum/Unterschrift		

Bitte unbedingt entsprechend ankreuzen ☒:

Ich melde mich hiermit **verbindlich** an für die  
**BayOG-Jahrestagung** (28. und 29. Juni 2013)  
 Programm fürs Assistenzpersonal

(Preise siehe Programm)

Summen (€)

Rahmen- und Begleitprogramm:

Gesellschaftsabend (Freitag)

..... Personen à € 50,- / 45,- / 35,-

Besuch der Residenz (Samstag)

..... Personen à € 15,-

Ich bin (bitte entsprechend ankreuzen!):

Facharzt

Assistenzarzt\*

Vortragender, Referent

Arzt ohne Anstellung\*

Assistenzpersonal

\*Ermäßigte Kongressgebühren bedürfen einer der Anmeldung beiliegenden Bescheinigung!

Gesamtsumme:

Ich bezahle  an der Tagungskasse  per Überweisung auf das Kongresskonto  
per Kreditkarte:  MasterCard  American Express  VISA

Kartennummer:

Gültigkeitsdauer:

**Internet- und Onlineanmeldung: [www.bayog.de](http://www.bayog.de)**

Für die oben aufgeführte Tagung bestelle(n) ich/wir die folgende Hotelunterkunft:

Anreise

Abreise

Bitte entsprechend ankreuzen: Zimmerart:  Einzelzimmer  Doppelzimmer

**Hotel Prinzregent am Friedensengel\*\*\*\***

[www.prinzregent.de](http://www.prinzregent.de)

(750 m vom Tagungsort entfernt)

**EZ € 175,-    DZ € 208,-**

inkl. Frühstück

**Buchungsfrist: 28. Mai 2013**

**Courtyard by Marriott München City Ost\*\*\*\***

[www.marriott.de](http://www.marriott.de)

(1 km vom Tagungsort entfernt)

**EZ € 150,-    DZ € 170,-**

inkl. Frühstück

**Buchungsfrist: 25. März 2013**

**Erste Wahl:**  Prinzregent am Friedensengel\*\*\*\*

Courtyard by Marriott\*\*\*\*

**Zweite Wahl:**  Prinzregent am Friedensengel\*\*\*\*

Courtyard by Marriott\*\*\*\*

Sonderwünsche & Bemerkungen: \_\_\_\_\_

Alle Preise verstehen sich pro Übernachtung inkl. Bedienung und der jeweils gültigen MwSt. Die Zimmer werden von der Congress-Organisation Gerling GmbH, Düsseldorf, vermittelt. Von dort erhalten Sie eine Bestätigung und Ihre Rechnung. Die Reservierungen werden in der Reihenfolge ihrer Eingänge bearbeitet. Eine frühzeitige Reservierung empfiehlt sich daher. Eine telefonische Reservierung ist nicht möglich.

Bei Stornierung nach Unterlagererstellung wird eine Bearbeitungsgebühr von € 20,- fällig. Liegt die Stornierung darüber hinaus nach der angegebenen Buchungsdeadline für das Hotel oder erfolgt ganz oder teilweise keine Anreise, so kann die Congress-Organisation Gerling GmbH bis zu 100% des vereinbarten Übernachtungspreises in Rechnung stellen.

**Congress-  
Organisation  
Gerling GmbH**

Wertstraße 23 · D-40549 Düsseldorf  
Fax: 0211 - 59 35 60