

Antwort

Ja, ich bestätige meine Teilnahme an der Veranstaltung

42. Sulzbacher Ophthalmologischer Dialog

am Mittwoch, 18. Oktober 2023, 18 Uhr

Anmeldung (Online und Präsenz)

über Congress Organisation Gerling:

→ sod.congresse.de



Alternativ Anmeldung für Präsenzveranstaltung:

Susanne Schneider

Tel: 06897 574-3119

Fax: 06897 574-2139

fortbildung-augen@kksaar.de

Die Fortbildung ist mit **4 Fortbildungspunkten** von der Ärztekammer zertifiziert.

Wir danken unseren Förderpartnern

Goldsponsor:



Silbersponsoren:



Bronzesponsoren:



Anfahrt

Knappschaftsklinikum Saar GmbH, Augenlinik Sulzbach
Akademisches Lehrkrankenhaus der Universität des Saarlandes
An der Klinik 10, 66280 Sulzbach



Bahn: Mit dem ICE von Karlsruhe in Richtung Paris mit Umsteigen in Saarbrücken Hbf. Von dort aus Direktverbindung nach Sulzbach Bahnhof mit direkten Verbindungen aus/nach Saarbrücken/Trier sowie Neunkirchen/Kaiserslautern.

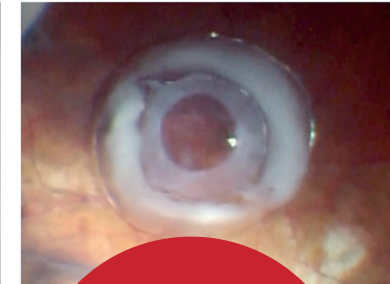
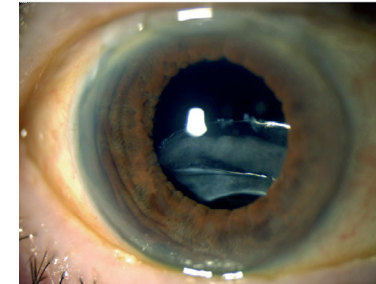
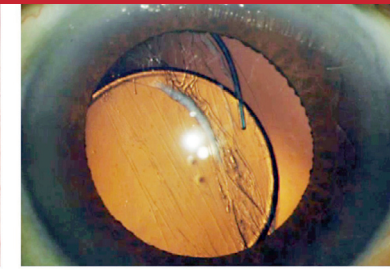
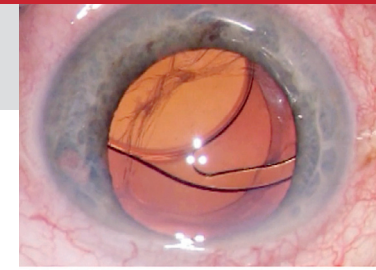
Bus: Bitte wählen Sie die Saartallinien 103, 104 aus Richtung Friedrichsthal und Spiesen-Elversberg sowie aus Klarenthal über Saarbrücken (Haltestellen: Johanneskirche/Rathaus) kommend.

PKW: Über die A8 aus Richtung Neunkirchen oder Saarlouis kommend: Am Autobahndreieck Friedrichsthal wechseln Sie auf die A 623, an der Abfahrt 3 (Sulzbach, Quierschied) fahren Sie ab und folgen der Ausschilderung Sulzbach. Aus Saarbrücken über die A 623 kommend wählen Sie die Abfahrt 3 (Sulzbach, Quierschied) und folgen der Beschilderung Sulzbach.

Flugzeug: Direktflüge von Hamburg und Berlin. Vom Flughafen Saarbrücken-Ensheim (www.flughafen-saarbruecken.de) erreichen Sie die Klinik mit dem PKW in 16 Minuten: Der Balthasar-Goldstein-Straße folgen Sie bis zur L108 (500 m) und fahren auf der L126 bis „An der Klinik“ in Sulzbach/Saar weiter (13,8 km). Mit der Buslinie R 10 erreichen Sie den Hauptbahnhof Saarbrücken (27 Minuten) und nehmen danach die Regionalbahn bis Bahnhof Sulzbach. Alternativ stehen Taxis oder der Airport Shuttle Transfer bereit. Fahrplanauskunft: www.saarfahrplan.de



Herausgeber: Knappschaftsklinikum Saar GmbH,
In der Humes 35, 66346 Püttlingen
Im Verbund der Knappschaft Kliniken



Hybrid-
Videoseminar mit
Paneldiskussion
(Präsenz und
Online)

Einladung 42. SOD

SOD Surgical – Pearls & Pitfalls im Management dislozierter Intraokularlinsen

Mittwoch, 18. Oktober 2023, 18 Uhr



Sehr geehrte Frau Kollegin, sehr geehrter Herr Kollege,

wir möchten Sie herzlich einladen zu unserem 42. Sulzbacher Ophthalmologischen Dialog. Im beliebten Format „SOD Surgical“ steht wieder der chirurgische Aspekt im Vordergrund. Der diesjährige Schwerpunkt beschäftigt sich mit dem Management dislozierter Intraokularlinsen und deren Lösungsstrategien.

Die SOD Surgical ist als virtuelle OP-Hospitation gedacht, als **Blick über die Schulter** des Operateurs. Sie basiert auf vielen Videobeispielen und dem intensiven Austausch zwischen Experten. Es sind gerade die kleinen **Tipps und Tricks im Alltag**, die im operativen Alltag weiterhelfen.

Dazu haben wir für Sie viele spannende Videobeispiele vorbereitet, die in einem hochkarätigem Experten-Panel diskutiert werden: Wie retten oder bergen wir dislozierte Intraokularlinsen aus dem Glaskörperraum? Wann **Austausch oder Haptik-Refixation**? Welche Strategien zur Sekundärlinsenimplantation?

Als externe Panel-Mitglieder konnten wir renommierte Experten auf dem Gebiet der Intraokularlinsen-Chirurgie gewinnen. Unterstützt werden wir von Frau **Prof. Dr. Claudette Abela-Formanek**, Leiterin der Ambulanz für Kataraktchirurgie der Universitäts-Augenklinik AKH Wien, und von **Prof. Dr. Gabor Scharioth**, langjähriger Operateur im Aurelios Augenzentrum Recklinghausen und Mitbegründer vieler Operationstechniken. Beide sind namhafte Experten mit einer überdurchschnittlichen operativen Erfahrung, die unsere Diskussion auch aus Ihrer täglichen Arbeit mit komplexen Fällen heraus bereichern werden.

Anhand von Operationsvideos werden wir zunächst die unterschiedlichen Strategien bei Zonulainsuffizienz diskutieren, dann das **Management dislozierter Intraokularlinsen** mit Refixation oder Austausch besprechen und schließlich die modernen Optionen zur Sekundärlinsenimplantation und sekundären Fixation in aphaken Augen gewichten. Nach der Paneldiskussion widmen wir uns noch der speziellen Situation von instabilen oder **dislozierten Premiumlinsen**, die besondere Lösungsansätze erfordern.

Wir freuen uns auf einen spannenden und kurzweiligen Hybrid-Fortbildungsabend, an dem Sie sowohl in Präsenz als auch virtuell teilnehmen können. Somit sind auch positive Dinge nach der Pandemie geblieben.

Mit besten Grüßen



Prof. Dr. med. Peter Szurman
und das Team der Augenklinik



PD Dr. med. Karl T. Boden



Programm

Moderation: Priv. Doz. Dr. Karl T. Boden

Linsen-Luxation bei Zonulainsuffizienz

Intraoperative Rescue-Techniken und Zentrierungsstrategien
Priv. Doz. Dr. Karl T. Boden, Sulzbach

Refixation oder Austausch? - Strategien bei dislozierten Intraokularlinsen

Tipps und Tricks für die Repositionierung
Prof. Dr. Peter Szurman, Sulzbach

Strategien bei Sekundärlinsenimplantation

Einführung: Was ist die bessere Strategie zur Aphakie-Korrektur?
Priv. Doz. Dr. Karl T. Boden, Sulzbach

Pro Carlevalle

Prof. Dr. Claudette Abela-Formanek, Wien

Pro Intrasklerale Haptikfixation

Prof. Dr. Dr. G. Scharioth, Recklinghausen

Moderierte Panel-Diskussion mit Zuschauerfragen

Priv. Doz. Dr. Boden, Prof. Dr. Abela-Formanek, Prof. Dr. Scharioth,
Prof. Dr. Szurman

Komplikationsmanagement refraktiver Premium-Linsen – Damit am Ende alles gut wird

Prof. Dr. Peter Szurman, Sulzbach

Referenten



Priv.-Doz. Dr. Karl Thomas Boden
Leitender Oberarzt,
Stellvertr. Klinikdirektor
Augenklinik Sulzbach,
Knappschaftsklinikum Saar



Prof. Dr. Claudette Abela-Formanek
Leiterin der Ambulanz für Kataraktchirurgie
Universitäts-Klinikum AKH Wien



Prof. Dr. Dr. Gabor Scharioth
Leitender Operateur
Augenzentrum Aurelios, Recklinghausen
University of Szeged, Ungarn



Prof. Dr. med. Peter Szurman
Chefarzt
Augenklinik Sulzbach,
Knappschaftsklinikum Saar