Programm

DGII

22 Kurse & Wet-Labs

39. Kongress

Präsenzveranstaltung

Hauptthema 2025:
Augenheilkunde 2030 –
Wo stehen wir in 5 Jahren?

© FAU/Georg Pöhlein

www.dgii.org

Erlangen

Do., 13. bis Sa., 15. Feb. 2025

DGII-Vortragsveranstaltungen
Fr., 14. & Sa., 15. Februar 2025

Wet-Labs & Kursveranstaltungen
Do., 13. bis Sa., 15. Februar 2025

Programm für das Pflegepersonal
Samstag, 15. Februar 2025

Für die großzügige Unterstützung in der Vorbereitung und Durchführung des 39. Kongresses der DGII in Erlangen dürfen wir uns bei folgenden Firmen sehr herzlich bedanken:

B9 **Johnson & Johnson Vision - AMO Germany GmbH**
Rudolf-Plank-Straße 31, 76275 Ettlingen
www.jnjvisionpro.eu
Sponsoringsumme: €12.000,-

B2 **Alcon Deutschland GmbH**
Heinrich-von-Stephan-Straße 17
79100 Freiburg i. Br.
www.de.alcon.com
Sponsoringsumme: €7.800,-

B12 **Bausch + Lomb**
Brunsbütteler Damm 165-173, 13581 Berlin
www.bausch-lomb.de
Sponsoringsumme: €7.800,-

B13 **Kowa Medical Care Europe GmbH**
Heinrich-Heine-Allee 22, 40213 Düsseldorf
www.kowapharmaceuticals.eu
Sponsoringsumme: €7.800,-

B8 **HOYA Surgical Optics GmbH**
De-Saint-Exupéry-Straße 10
60549 Frankfurt/Main
www.hoyasurgicaloptics.com
Sponsoringsumme: €6.000,-

C6 **Bayer Vital GmbH**
Geb. K56, 51366 Leverkusen
www.gesundheit.bayer.de
Sponsoringsumme: €7.465,-

C5 **HumanOptics Holding AG**
Spardorferstraße 150, 91054 Erlangen
www.humanoptics.com
Sponsoringsumme: €3.600,-

B5 **Medana GmbH**
Auf der Schinning 1, 57586 Weitefeld
www.medana.de
Sponsoringsumme: €3.600,-

C4 **ZEISS**
Rudolf-Eber-Straße 11, 73447 Oberkochen
www.zeiss.de/meditec
Sponsoringsumme: €2.800,-

B10 **SCHWIND eye-tech-solutions GmbH**
Mainparkstraße 6-10, 63801 Kleinostheim
www.eye-tech-solutions.com/de
Sponsoringsumme: €2.800,-

B14 **Rayner Surgical GmbH**
Rudower Chaussee 9, 12489 Berlin
www.rayner.com
Sponsoringsumme: €3.700,-

A5 **Samsara Vision**
2 Rue Maria Hamm, 67000 Straßburg
https://singimt.samsaravision.com/de
Sponsoringsumme: €3.200,-

C8 **Teleon Surgical GmbH**
Am Borsigturm 58, 13507 Berlin
www.teleon-surgical.com
Sponsoringsumme: €1.650,-

B6 **Sight Sciences GmbH**
Im Zollhafen 18, Kranhaus 1, 50678 Köln
www.sightsciences.com
Sponsoringsumme: €1.650,-

STAAR Surgical AG
Harksheider Straße 3, 22399 Hamburg
www.staar.com
Sponsoringsumme: €1.650,-

B19 **Ziemer Ophthalmology (Deutschland) GmbH**
Kronenstraße 38, 79211 Denzlingen
www.ziemerophthalmology.de
Sponsoringsumme: €1.650,-

A16 **BergApotheke**
Gildestraße 75, 49479 Ibbenbüren
www.ba-unternehmensgruppe.de
Sponsoringsumme: €1.650,-

A6 **Elios Vision GmbH**
Prinzenallee 7, 40549 Düsseldorf
www.eliosvision.com
Sponsoringsumme: €1.650,-

A15 **Polytech Domilens GmbH**
Arheilger Weg 6, 64380 Roßdorf
www.Polytech-Domilens.de
Sponsoringsumme: €1.300,-

B17 **OCULUS Optikgeräte GmbH**
Münchholzhäuser Straße 29, 35582 Wetzlar
www.oculus.de
Sponsoringsumme: €500,-

Vorstand der DGII
Prof. Dr. Marcus Blum (Erfurt), Präsident
Priv.-Doz. Dr. Christopher Wirbelauer (Berlin), Vizepräsident
Prof. Dr. H.B. Dick (Bochum), Generalsekretär
Prof. Dr. Ramin Khoramnia (Dresden), Schatzmeister
Prof. Dr. Gerd U. Auffarth (Heidelberg)
Ute Monien (Minden)
Prof. Dr. Siegfried G. Priglinger (München)
Prof. Dr. Suphi Taneri (Münster)

Erweiterter Vorstand der DGII
Dr. Dr. Ronald D. Gerste (Gaithersburg, MD/USA)
Prof. Dr. Thomas Kohnen (Frankfurt am Main)

Ehrenmitglieder der DGII
Prof. Dr. David J. Apple (Salt Lake City, MD/USA) †
Dr. Cornelius D. Binkhorst (Terneuzen/NL) †
Prof. Dr. Ulrich Demeler (Bremen)
Prof. Dr. Jörg Draeger (Hamburg) †
Prof. Dr. Gernot I.W. Duncker (Halle/Saale) †
Prof. Dr. Heinz Freyler (Wien/A)
Prof. Dr. Karl-Wilhelm Jacobi (Gießen) †
Dr. Okihiro Nishi (Osaka/J)
Prof. Dr. Christian Ohrloff (Frankfurt am Main)
Prof. Dr. Duy Thoai Pham (Berlin)
Dr. Klaus Schott (München) †
Prof. Dr. med. Dr. rer. nat. Theo Seiler (Zürich/CH)
Prof. Dr. Robert C. Stegmann (Pretoria/ZA)
Prof. Dr. Daniel Vörösmarthy (Budapest/H) †
Prof. Dr. Josef Wollensak (Berlin) †
Prof. Dr. Thomas Neuhann (München)

Preisträger des Wissenschaftspreises
Prof. Dr. rer. nat. Diplom-Physiker Wolfgang Haigis (2009) †
Prof. Dr. med. Dr. rer. nat. Theo Seiler (2010)
Prof. Dr. Rupert M. Menapace (2011)
Prof. Dr. Thomas Neuhann (2012)
Prof. Dr. Duy Thoai Pham (2013)
Prof. Dr. Rudy M.M.A. Nuijts (2014)
Prof. Dr. Gernot I.W. Duncker (2015) †
Prof. Dr. Günther Grabner (2016)
Prof. Dr. Hiroko Bissen-Miyajiwa (2017)
Gerrit Melles, MD, PhD (2018)
Prof. Dr. Achim Langenbucher (2019)
Prof. Dr. Friedrich E. Kruse (2020)
Prof. Dr. Michael Knorz (2021)
Prof. Dr. Thomas Kohnen (2022)
Prof. Dr. Anselm G.M. Jünemann (2023)
Prof. Dr. H. Burkhard Dick (2024)
Prof. Dr. Gerd U. Auffarth (2025)

Medienpreis
Dr. Reinhard Kaden (2019)
Dr. Hans Biermann (2020)
Prof. Dr. Gabriele E. Lang & Prof. Dr. Gerhard K. Lang (2021)
Dr. Dr. med. Ronald D. Gerste (2022)
Dagmar Fernholz (2023)
Katica Djakovic (2024)
Susanne Wolters (2025)

Vorausgegangene Kongresse
1987 Gießen
1988 Erlangen
1989 Wien/A
1990 Essen
1991 Aachen
1992 München
1993 Zürich/CH
1994 Berlin
1995 Kiel
1996 Budapest/H
1997 Frankfurt am Main
1998 Halle/Saale
1999 Frankfurt am Main
2000 Luzern/CH
2001 Bremen
2002 Heidelberg
2003 Ludwigshafen am Rhein
2004 Heidelberg
2005 Magdeburg
2006 Heidelberg
2007 Potsdam
2008 Heidelberg
2009 München
2010 Köln
2011 Frankfurt am Main
2012 Berlin
2013 Heidelberg
2014 Bochum
2015 Karlsruhe
2016 Mannheim
2017 Dortmund
2018 Dresden
2019 Berlin
2020 Mainz
2021 Dortmund (online)
2022 Dortmund
2023 Weimar
2024 Frankfurt am Main (ESCRS)

Nächster Kongress:
Köln, Donnerstag, 22. bis Samstag, 24. Februar 2026
Heidelberg, Donnerstag, 18. bis Samstag, 20. Februar 2027

Prämierungen
Preise für die besten wissenschaftlichen Beiträge (Vortrag / Video)

Reisestipendien
zum DGII-Kongress in Erlangen oder zum DGII-Kongress 2026 in Köln

Kurse und Wet-Labs

Label „DGII-Akademie“:
Mit dem Hinweis „DGII-Akademie“ werden Kurse und Wet-Labs gekennzeichnet, die spezielle Inhalte auch für Weiterbildungsassistenten zur Facharztausbildung darstellen.
Eine Programmkommission prüft die Inhalte auf Ihre Tauglichkeit.

- Biometrie und IOL-Berechnung
- Chirurgischer Nähkurs (speziell für Assistenzärzte) - 2 inhaltlich gleiche Kurse (DGII-Akademie)
- Meine Erfahrung bei der FEBO-Prüfung (DGII-Akademie)
- Intraokulare Medikamenteneinbringung - Techniken: Aktuelle und zukünftige Aspekte (DGII-Akademie)
- Kanaloplastik und Schlemm-Kanal-Chirurgie
- Kataraktchirurgie und Femtosekundenlaser
- Kataraktchirurgie perfektionieren
- KRC-Refraktive Chirurgie (Basiskurs) (DGII-Akademie)
- KRC-Refraktive Chirurgie (Aufbaukurs)
- Mikroinvasive Glaukomchirurgie (MIGS)
- Multifokallinsen / EDOF-Linsen und Monofokallinsen der nächsten Generation
- Nachkorrigieren: IOL-Tausch, add-on IOL, Laser?
- Phakoemulsifikation (Basis- und Aufbaukurs) - 3 inhaltlich gleiche Kurse (DGII-Akademie)
- Retten, Repositionieren, Rekonstruieren - Chirurgische Strategien zum Erhalt und Ersatz dislozierter Intraokularlinsen
- Sonderlinsen
- Torische Intraokularlinsen
- Verletzungschirurgie des Augenvorderabschnitts
- Abrechnung intensiv

Kurse und Wet-Labs für OP-Schwestern & Assistenzpersonal
- „Phakoemulsifikation live“ für OP- und Praxispersonal (DGII-Akademie)
- Programm für das Pflegepersonal
- Abrechnung intensiv

Verleihung des HOYA SURGICAL OPTICS / DGII - Wissenschaftspreises 2025

Verleihung des DGII-Medienpreises 2025

Das wissenschaftliche Programm wird durch eine umfangreiche Fachausstellung der Industrie begleitet.
Es erwarten Sie Aussteller aus den Bereichen Instrumente, IOL, Medizin- und Lasertechnik, pharmazeutische und optische Industrie.

Seite 6-7	Grußwort	
Seite 9-12	Allgemeine Hinweise	
Seite 13	Mitglied in der DGII werden	
Seite 14	Wichtige Hinweise für alle Teilnehmer	
Seite 15	Wichtige Hinweise für Vortragende	
Seite 17	Zeitplan: Kurse & Wet-Labs	
Seite 18-19	Zeit- und Raumplanung: DGII-Tagung	
Seite 21-27	Wiss. Programm, Freitag	Großer Saal
Seite 29-33	Wiss. Programm, Freitag	Kleiner Saal
Seite 35-41	Wiss. Programm, Samstag	Großer Saal
Seite 43-47	Wiss. Programm, Samstag	Kleiner Saal
Seite 48-65	Kurse & Wet-Labs	
Seite 66-67	Kurse & Wet-Labs für OP-Schwestern und Assistenzpersonal	
Seite 68	Programm für das ophthalmologische Assistenzpersonal und Pflegepersonal	
Seite 69	Rahmenprogramm	
Seite 70-73	Autorenadressen	
Seite 74-75	Autorenregister	
Seite 76-77	Industrieaussteller	
Seite 78-79	Industriestandplan	
Seite 81	Anfahrtsbeschreibung	

Label : DGII-Akademie

Mit dem Hinweis „DGII-Akademie“ werden Kurse und Wet-Labs gekennzeichnet, die spezielle Inhalte auch für Weiterbildungsassistenten zur Facharztausbildung darstellen.
Eine Programmkommission prüft die Inhalte auf Ihre Tauglichkeit.

Herausgeber:
Deutschsprachige Gesellschaft für Intraokularlinsen-Implantation, interventionelle und refraktive Chirurgie
c/o Congress-Organisation Gerling GmbH, Werftstraße 23, 40549 Düsseldorf
www.dgii.org

Produktion:
HEWEA-Druck GmbH, Haldenstraße 15, 45966 Gladbeck
www.heweadruck.de

Druckfehler, Änderungen und Irrtümer vorbehalten.
Titelbild und Seitenhintergrund: ©FA/Georg Pöhlein

Professor Dr.
Friedrich E. Kruse

Professor Dr.
Marcus Blum

Professor Dr.
H. Burkhard Dick

Sehr geehrte Damen und Herren,
liebe Kolleginnen und Kollegen,

mit großer Vorfreude darf ich Sie zum 39. Kongress der Deutschsprachigen Gesellschaft für Intraokularlinsen-Implantationen, interventionelle und refraktive Chirurgie (DGII) einladen, der vom 13.02. bis 15.02.2025 stattfinden wird.

Unsere Tagung findet nach 1988 zum zweiten Mal in der Universitätsstadt Erlangen statt, die im Herzen des Medical Valley, eines international führenden Medizintechnik-Cluster liegt. Erlangen steht dabei seit Jahrzehnten für wichtige Innovationen auf dem Gebiet der Intraokularlinsen- und der Laserchirurgie: Hier wurden wichtige Neuerungen bezüglich der Entwicklung des Excimer-Lasers implementiert und auch die erste pseudoakkommodative Linse in Deutschland konzipiert.

Im Herzen der Stadt, im Kongresszentrum der Heinrich-Lades-Halle, erwartet Sie ein spannendes Programm mit Übersichtsreferaten und Vorträgen, welches durch Posterpräsentationen und einer breiten Palette von praxisrelevanten Kursen und Wetlabs abgerundet wird. Unter dem Thema Augenheilkunde 2030 – wo stehen wir in 5 Jahren – sollen aktuelle Entwicklungen in der Intraokularlinsen- und refraktiven Chirurgie aufgezeigt werden.

In der Eröffnungssitzung soll ein Überblick über die Leistungszahlen und Trends in der Katarakt- und refraktiven Chirurgie in Deutschland präsentiert werden. In einem Referat wird Frau Dipl. Med.-Inf. Anke Wittrich von der Deutschen Krankenhausgesellschaft die Rolle der Kataraktchirurgie im Spannungsfeld zwischen Ambulantisierung und stationärer Augenheilkunde beleuchten.

Einen breiten Raum werden wie immer die Sitzungen zur Kataraktchirurgie einnehmen, in denen neue Intraokularlinsen und Operationsverfahren wie der Einsatz des Femtosekundenlasers diskutiert werden. Auch die refraktive Chirurgie mit der Extraktion von Lentikeln und anderen Verfahren der Volumenmodifikation werden in aktuellen Beiträgen vorgestellt. In der Sitzung über die Hornhauttransplantation geht es um die Weiterentwicklung der lamellären Chirurgie bis hin zu einem Einsatz von Biomaterialien. Auch der operativen Therapie der Glaukome wird wiederum eine eigene Sitzung gewidmet, in der die Rolle von Stents und Drainage-Implantaten sowie mikroinvasive Verfahren diskutiert werden. Wenn wir über die Zukunft der Augenheilkunde reden, dürfen die aktuellen Themen der künstlichen Intelligenz und der algorithmusbasierten Auswertung von Daten nicht fehlen. Auch die Fragen der digitalen Verfügbarkeit, der Verknüpfung von Daten sowie telemedizinische Behandlungsmöglichkeiten werden diskutiert.

An der ICE-Magistrale Berlin-München sowie Nürnberg-Ruhrgebiet gelegen, ist Erlangen nicht nur schnell erreichbar, sondern bietet mit seinem überschaubaren Zentrum, der fränkischen Gastronomie und guten Hotels zu moderaten Preisen einen idealen Standort für den wissenschaftlichen Austausch und die Diskussion mit den Kolleginnen und Kollegen. Alles ist fußläufig zu erreichen. Im Redoutensaal des historischen Markgrafentheaters möchten wir den ersten Kongresstag bei einem anregenden Gesellschaftsabend ausklingen lassen.

Im Namen der DGII darf ich Sie sehr herzlich nach Erlangen einladen. Ich würde mich freuen, Sie im Februar bei uns begrüßen zu dürfen.

Professor Dr. Friedrich E. Kruse
Tagungspräsident

Für den Vorstand der DGII:

Professor Dr. Marcus Blum
Präsident der DGII

Prof. Dr. H. Burkhard Dick
Generalsekretär der DGII

DGII-Tagungsort	**Heinrich-Lades-Halle** Rathausplatz 1, 91052 Erlangen https://naegel-erlangen.de/heinrich-lades-halle/
Kongressleitung	**Prof. Dr. Friedrich E. Kruse** Universitäts-Augenklinik Erlangen Schwabachanlage 6, 91054 Erlangen Tel.: 0 91 31 / 853 4459 | Fax: 0 91 31 / 853 4332 angelika.haendel@uk-erlangen.de
Homepage & Onlineanmeldung	**www.dgii.org**
DGII-Infoline	+49 (0) 2 11 / 53 70 292
Kongress-Organisation (Anmeldung, Hotelvermittlung, Industrieausstellung, DGII-Mitgliederverwaltung, Veranstalter Rahmenprogramm)	**C**ongress-**O**rganisation **G**erling GmbH Werftstraße 23, 40549 Düsseldorf Telefon: +49 (0) 2 11 / 59 22 44 Fax: +49 (0) 2 11 / 59 35 60 E-Mail: info@congresse.de Homepage: www.congresse.de
Dauer des DGII-Kongresses/ Vorträge	Freitag, 14. Februar 2025 08:30 Uhr - 16:30 Uhr Samstag, 15. Februar 2025 09:00 Uhr - 17:30 Uhr
Wet-Labs & Kurse	Donnerstag, 13. Februar 2025 bis Samstag, 15. Februar 2025
Pflegepersonal	Samstag, 15. Februar 2025 09:00 Uhr - 16:00 Uhr
Industrie-ausstellung	Freitag, 14. Februar 2025 08:30 Uhr - 16:30 Uhr Samstag, 15. Februar 2025 09:00 Uhr - 16:00 Uhr
Kongresssprache	Deutsch

©Nagel Ideen und Events GmbH & Co. KG 2019

Die DGII unterstützt Projekte der Christoffel-Blindenmission Deutschland e.V.

cbm christoffel blindenmission gemeinsam mehr erreichen

Kongressgebühren für die Jahrestagung der DGII 2025
(auch für Vortragende ohne besondere Einladung)
Die Gebühren für die Wet-Labs, Kursveranstaltungen und das Rahmenprogramm entnehmen Sie bitte den einzelnen Beschreibungen.

Status	Gebühren	
Anmeldung	bis 2.2.2025	ab 3.2.2025
Mitglied Facharzt	€ 130,-	€ 150,-
Mitglied Assistenzarzt*	frei	€ 30,-
Nichtmitglied Facharzt	€ 250,-	€ 270,-
Nichtmitglied Assistenzarzt*	€ 145,-	€ 165,-
Student*, Rentner, Arzt o. Anstellung*	€ 80,-	€ 100,-
Pflegepersonal	€ 50,-	€ 70,-

*Der Nachweis für die Berechtigung zur Inanspruchnahme ermäßigter Teilnehmergebühren muss vorab durch eine der Anmeldung beiliegende Bescheinigung erbracht werden, da ansonsten der normale Gebührensatz erhoben wird.

Die Kongressgebühr beinhaltet das Catering und das Abstractheft.

Der DGII-Kongressband ist nicht in der Tagungsgebühr enthalten.
Dieser wird den DGII-Mitgliedern kostenlos nach der Jahrestagung zugesandt.

Die Gebühren für die Wet-Labs, Kurse und das Rahmenprogramm entnehmen Sie bitte den einzelnen Beschreibungen.

Zahlungsmittel Überweisung nach Rechnungserhalt,
MasterCard, VISA, American Express

Wichtig: **Anmeldebestätigungen mit Angabe des Rechnungsbetrags und der Bankverbindung werden versandt!**
Bitte überweisen Sie nicht ohne Angabe der Rechnungsnummer.

Anmeldung Bitte melden Sie sich online auf www.dgii.org an.
Ihre Anmeldung ist verbindlich.

Bei Nachmeldung vor Ort kann die Beteiligung am Rahmenprogramm nicht garantiert werden.

Hotelzimmer buchen Sie bitte im Zuge der Onlineanmeldung.
Eine Verfügbarkeit ist nicht garantiert.

Verteilerkreis der Einladung

Alle Mitglieder der DGII, DGII-Teilnehmende der Vorjahre, Augenärzte aus Bayern, Kliniken in Deutschland und den europäischen Nachbarländern.
Zusätzliche Exemplare erhalten Sie durch die
Congress-**O**rganisation **G**erling GmbH
Werftstraße 23, 40549 Düsseldorf
Tel.: +49 (0) 2 11 / 59 22 44, Fax: +49 (0) 2 11 / 59 35 60
E-Mail: info@congresse.de

CME-Zertifizierungen

Für die DGII-Jahrestagung, alle Kurse und Wet-Labs wird eine Fortbildungszertifizierung nach den Richtlinien der Bundesärztekammer bei der zuständigen Ärztekammer beantragt.
Die Beantragung erfolgt nach der Erstellung des wissenschaftlichen Programms.

EFN-Aufkleber

Bitte teilen Sie uns Ihre **EF-N**ummer (**E**inheitliche **F**ortbildungs-**N**ummern/Barcode) bereits bei Ihrer Anmeldung mit.

Unser Tipp

Speichern Sie Ihre EF-Nummer in Ihrem Mobiltelefon!

Wichtig!

Sie erhalten Ihre Fortbildungspunkte pro Tag.

Neu:

Sie müssen sich jeden Tag am Tagungsbüro melden und den QR-Code Ihres Namensschildes scannen lassen.

Bei Angabe der EF-Nummer im Rahmen der Anmeldung wird Ihre Teilnahme an die BÄK gemeldet.

Video- und Fotoaufnahmen: Während der Tagungen werden Live-Videos für die Übertragung als Onlinefortbildung und Fotos zur Dokumentation und Bewerbung von Kongressen der COG GmbH. Mit der Anmeldung zur Tagung erklären Sie sich damit einverstanden.
Hinweis zum Datenschutz: Die **C**ongress-**O**rganisation **G**erling GmbH verarbeitet Ihre Daten nur zum Zweck der Vorbereitung und Durchführung dieses und zukünftiger ophthalmologischer Kongresse. Ihre Daten werden nicht an Dritte weitergegeben. Sie können der Nutzung Ihrer Daten jederzeit mit Wirkung für die Zukunft widersprechen. Bitte senden Sie hierzu eine E-Mail an info@congresse.de.
Stornierungen müssen bis spätestens 3. Februar 2025 schriftlich (Fax: +49 (0) 2 11 / 59 35 60 oder E-Mail: info@congresse.de) erfolgen.
In jedem Fall wird eine Bearbeitungsgebühr von € 25,- fällig.
Bei Rücktritt nach dem 3. Februar 2025 oder Nichtanwesenheit während der Tagung ist der Gesamtbetrag bzw. bei Beitragsbefreiung oder geringeren Gebühren die o. a. Bearbeitungsgebühr zu zahlen.

Mitglied in der DGII werden

Vorteile der Mitgliedschaft

- deutlich reduzierte Tagungs-, Kurs-, Wet-Lab-Gebühren
- exklusiver Bezug des Kongressbands der DGII-Jahrestagung
- gegen Aufpreis werden Sie Mitglied der ESCRS mit
  - ermäßigter Kongressgebühr der ESCRS-Tagung
  - kostenlosem Bezug der Eurotimes und des Journal of Cataract and Refractive Surgery.

Jahresbeitrag der DGII

- Mitgliedschaft in der DGII (Beitrag: 150,- €/Jahr*)
- Mitgliedschaft in der DGII und ESCRS
  (DGII-Beitrag: 150,- €/Jahr* zzgl. ESCRS-Beitrag 120,- €/Jahr)
- Für Assistenzärzte, die bei Eintritt maximal 30 Jahre alt sind, ist die Mitgliedschaft in der ESCRS (ESCRS Trainee Membership) für 5 Jahre auf Antrag kostenfrei (s. Antragsformular)

*15,- €/Jahr Zuschlag bei Rechnungszahlung (wegen Mehraufwand)

ISRS

Auch für die ISRS kann eine Doppelmitgliedschaft beantragt werden.
Unterlagen hierzu können sie per E-Mail an info@congresse.de anfordern.

Antragsformular

Das Antragsformular können Sie bei der Congress-Organisation Gerling GmbH (info@congresse.de) anfordern oder auf der Homepage der DGII (www.dgii.org) herunterladen.

Mitgliedersekretariat der DGII

Mitgliedersekretariat der DGII e.V.
c/o **C**ongress-**O**rganisation **G**erling GmbH
Werftstraße 23, 40549 Düsseldorf
Tel.: +49 (0) 2 11 / 59 22 44
Fax: +49 (0) 2 11 / 59 35 60
E-Mail: sekretaer@dgii.org

DGII-Mitgliederversammlung

Samstag, 15. Februar 2025, 08:00 Uhr
Raum Großer Saal

Tagesordnung
1. Genehmigung der Tagesordnung
2. Bericht des Präsidenten
3. Bericht des Generalsekretärs
4. Bericht des Schatzmeisters
5. Bericht der Kassenprüfer
6. Bericht des Pressesprechers
7. Entlastung des Vorstands
8. Vorstandswahlen
9. Ort und Wahl der nächsten Kongresse
10. Verschiedenes

Neumitgliedschaft zur DGII

Für ermäßigte Teilnahmegebühren zum bevorstehenden Kongress müssen die Beitrittsmodalitäten vor Tagungsbeginn abgeschlossen sein. Bitte fordern Sie daher rechtzeitig eine Beitrittserklärung online auf www.dgii.org an!
Weitere Informationen siehe Seite 13

Reisestipendien

Zur Förderung des wissenschaftlichen Nachwuchses können von Assistenzärzten, die ein Abstract zur Tagung eingereicht haben, Reisestipendien zum Kongress in Erlangen oder zum DGII-Kongress 2026 in Köln (pauschal € 250,-) beim Sekretär der DGII beantragt werden.
Bei Erfüllung der Kriterien (Assistenzarzt/-ärztin und Einreichung eines Abstracts) können formlose Anträge mit Angabe der Reisekosten und drei Publikationen des Antragstellers (Sonderdrucke) an die Adresse des Generalsekretärs der Gesellschaft gerichtet werden:

Prof. Dr. H. Burkhard Dick
Universitätsklinikum Knappschaftskrankenhaus Bochum GmbH
In der Schornau 23 - 25, 44892 Bochum
Telefon: +49 (0) 234 / 29 90
Fax: +49 (0) 234 / 29 93 10 9
E-Mail: sekretaer@dgii.org

Pro Teilnehmer erhebt die DGII einmalig einen zusätzlichen Betrag von € 5,-, der vollständig an die Christoffel-Blindenmission Deutschland e.V. abgeführt wird.

cbm christoffel blindenmission gemeinsam mehr erreichen

Anmeldungen von Vortragenden und Co-Referenten

Bitte melden Sie sich ebenfalls online an und laden Sie ggf. die Bescheinigung für eine Beitragsreduzierung hoch (z.B. Assistenzarzt).

Abstractheft

Die eingereichten Zusammenfassungen erscheinen als Abstractheft und werden als Arbeitsgrundlage zum Kongressbeginn ausliegen. Außerdem werden sie zitierfähig bei „german medical science“ (www.egms.de) veröffentlicht.
Es ist deshalb zwingend erforderlich, eine strukturierte Zusammenfassung (Titel, Autoren, Adresse, Hintergrund, Methodik, Ergebnisse, Schlussfolgerung) abzugeben. Bitte nennen Sie ggf. die Co-Autoren. Die eingereichten Zusammenfassungen werden unverändert zur Drucklegung übernommen.

Vortragszeiten

Referat (R)	nach Vereinbarung
Vortrag (V)	7 Minuten + 2 Min. Diskussion
Kurzvortrag (KV)	5 Minuten + 2 Min. Diskussion

Kongressband
voraussichtlich

Des Weiteren erscheint nach Kongressende der Kongressband der DGII.
Hierfür **verpflichtet** sich jeder Vortragende zur Erstellung einer Schriftfassung seines Vortrags.
Diese soll möglichst während des Kongresses am Tagungsbüro abgegeben werden. In Einzelfällen kann jedoch eine Nachlieferung erfolgen bis spätestens
Montag, 19. Mai 2025

Sekretariat der DGII e. V.
c/o Congress-Organisation Gerling GmbH
Werftstraße 23, 40549 Düsseldorf
Telefon: +49 (0) 2 11 / 59 22 44
Telefax: +49 (0) 2 11 / 59 35 60
E-Mail: sekretaer@dgii.org

Prämierungen:
Die besten wissenschaftlichen Beiträge werden prämiert.

Pro Teilnehmer erhebt die DGII einmalig einen zusätzlichen Betrag von € 5,-, der vollständig an die Christoffel-Blindenmission Deutschland e.V. abgeführt wird.

cbm christoffel blindenmission gemeinsam mehr erreichen

Donnerstag, 13. Februar 2025

Zeit	Raum 1+2	Raum 3	Raum 4	Raum 5
08:30				
09:00				
09:30				
10:00	K4 Intraokulare Medikamenteneinbringung - Techniken: Aktuelle und zukünftige Aspekte (IVOM-Grundkurs) 10:00 - 14:30 Uhr s. Seite 50	K&WL 5 Kanaloplastik und Schlemm-Kanal-Chirurgie 10:00 - 13:00 Uhr s. Seite 51	K&WL 1 Phako-emulsifikation I (Basis- und Aufbaukurs) 10:00 - 12:00 Uhr s. Seite 48	K6 Nachkorrigieren: IOL Tausch, add-on IOL, Laser? 11:00 - 12:30 Uhr s. Seite 52
10:30				
11:00				
11:30				
12:00				
12:30				
13:00			K&WL 2 Phako-emulsifikation II (Basis- und Aufbaukurs) 13:00 - 15:00 Uhr s. Seite 49	
13:30				
14:00				
14:30				K7 Multifokallinsen / EDOF-Linsen und Monofokallinsen der nächsten Generation 14:30 - 16:30 Uhr s. Seite 53
15:00				
15:30				
16:00			K&WL 3 Phako-emulsifikation III (Basis- und Aufbaukurs) 16:00 - 18:00 Uhr s. Seite 49	
16:30				
17:00				
17:30				
18:00				

Freitag, 14. Februar 2025

Zeit	Raum 1+2	Raum 3	Raum 4	Raum 5
08:30				
09:00				
09:30			K&WL 8 Verletzungschirurgie des Augenvorderabschnitts Management von Verletzungen im Augenvorderabschnitt 08:30 - 12:30 Uhr s. Seite 54	
10:00				
10:30				
11:00	K9 Biometrie und IOL-Berechnung 11:00 - 13:00 Uhr s. Seite 55			K10 Chirurgischer Nähkurs I 11:00 - 13:30 Uhr s. Seite 56
11:30				
12:00		K12 KRC-Refraktive Chirurgie (Basiskurs) 12:00 - 14:00 Uhr s. Seite 57		
12:30				
13:00			K&WL 13 Retten, Repositionieren, Rekonstruieren 13:00 - 14:30 Uhr s. Seite 58	
13:30				
14:00				
14:30				
15:00		K&WL 14 Mikroinvasive Glaukomchirurgie (MIGS) 15:00 - 17:00 Uhr s. Seite 59		
15:30			K&WL 21 „Phakoemulsifikation live“ für OP- und Praxispersonal 15:30 - 17:30 Uhr s. Seite 66	K11 Chirurgischer Nähkurs II 15:00 - 17:30 Uhr s. Seite 56
16:00	K15 Sonderlinsen 16:00 - 17:30 Uhr s. Seite 60			
16:30				
17:00				
17:30				
18:00				

Samstag, 15. Februar 2025

Zeit	Raum 1+2	Raum 3	Raum 4	Raum 5
08:30				
09:00				
09:30				
10:00	K16 KRC-Refraktive Chirurgie (Aufbaukurs) 09:30 - 11:30 Uhr s. Seite 61			K17 Torische Intraokularlinsen 09:30 - 11:00 Uhr s. Seite 62
10:30				
11:00				
11:30				
12:00	K19 Kataraktchirurgie und Femtosekundenlaser 12:00 - 13:30 Uhr s. Seite 64			K18 Meine Erfahrung bei der FEBO-Prüfung 11:30 - 13:30 Uhr s. Seite 63
12:30				
13:00				
13:30				
14:00	K22 Abrechnung intensiv für Ophthalmologisches Assistenzpersonal 14:00 - 16:00 Uhr s. Seite 67			K20 Kataraktchirurgie perfektionieren 14:00 - 16:00 Uhr s. Seite 65
14:30				
15:00				
15:30				
16:00				
16:30				
17:00				
17:30				
18:00				

Programm für das Pflegepersonal 09:00 - ca. 16:00 Uhr s. Seite 68

Freitag, 14. Februar 2025

Zeit	Großer Saal	Kleiner Saal
08:00		
08:30		
09:00	08:30 Uhr - 10:00 Uhr I. Wissenschaftliche Sitzung **Biometrie**	08:45 Uhr - 10:00 Uhr V. Wissenschaftliche Sitzung **Glaukom und MIGS**
09:30		
10:00	10:00 Uhr - 10:30 Uhr Kaffeepause & Besuch der Industrieausstellung	10:00 Uhr - 10:30 Uhr Kaffeepause & Besuch der Industrieausstellung
10:30		
11:00	10:30 Uhr - 12:00 Uhr II. Wissenschaftliche Sitzung **Eröffnungssitzung**	Pause in diesem Hörsaal
11:30		
12:00		
12:30	12:00 Uhr - 13:00 Uhr Mittagspause & Besuch der Industrieausstellung	12:00 Uhr - 13:00 Uhr Mittagspause & Besuch der Industrieausstellung
13:00		
13:30	13:00 Uhr - 14:30 Uhr III. Wissenschaftliche Sitzung **Katarakt I**	13:00 Uhr - 14:45 Uhr VI. Wissenschaftliche Sitzung **Hornhaut II**
14:00		
14:30	14:30 Uhr - 15:00 Uhr Kaffeepause & Besuch der Industrieausstellung	14:30 Uhr - 15:00 Uhr Kaffeepause & Besuch der Industrieausstellung
15:00	15:00 Uhr - 16:00 Uhr IV. Wissenschaftliche Sitzung **Hornhaut I**	15:00 Uhr - 16:30 Uhr VII. Wissenschaftliche Sitzung **Neue Technologien und Varia**
15:30		
16:00	Ende des Tagesprogramms in diesem Saal	
16:30		Ende des Tagesprogramms in diesem Saal
17:00		
17:30		
18:00		
18:30		
19:00	**DGII-Abend** (weitere Infos siehe Seite 69)	

Samstag, 15. Februar 2025

Zeit	Großer Saal	Kleiner Saal
08:00		
08:30	08:00 Uhr **DGII-Mitgliederversammlung** Tagesordnung siehe Seite 14	
	Kaffeepause & Besuch der Industrieausstellung	
09:00		
09:30	09:00 Uhr - 10:30 Uhr **VIII. Wissenschaftliche Sitzung** **DGII/ESCRS Symposium**	09:00 Uhr - 10:35 Uhr **XII. Wissenschaftliche Sitzung** **Young DGII - Meilensteine auf dem Weg in die Ophthalmochirurgie - Teil 1 & Teil 2**
10:00		
10:30	10:30 Uhr - 11:00 Uhr **Kaffeepause & Besuch der Industrieausstellung**	10:35 Uhr - 11:05 Uhr **Kaffeepause & Besuch der Industrieausstellung**
11:00		
11:30	11:00 Uhr - 12:30 Uhr **IX. Wissenschaftliche Sitzung** **Highlights aus der Industrie**	
12:00		**Pause in diesem Hörsaal**
12:30		
13:00	12:30 Uhr - 14:00 Uhr **Mittagspause & Besuch der Industrieausstellung**	12:30 Uhr - 14:00 Uhr **Mittagspause & Besuch der Industrieausstellung**
13:30		
14:00		
14:30	14:00 Uhr - 15:30 Uhr **X. Wissenschaftliche Sitzung** **Presbyiopie und IOL**	14:00 Uhr - 15:30 Uhr **XIV. Wissenschaftliche Sitzung** **Sitzung mit der Retinologischen Gesellschaft**
15:00		
15:30	15:30 Uhr - 16:00 Uhr **Kaffeepause & Besuch der Industrieausstellung**	15:30 Uhr - 16:00 Uhr **Kaffeepause & Besuch der Industrieausstellung**
16:00		
16:30	16:00 Uhr - 17:30 Uhr **XI. Wissenschaftliche Sitzung** **Refraktive Hornhautchirurgie**	16:00 Uhr - 17:30 Uhr **XV. Wissenschaftliche Sitzung** **Katarakt II**
17:00		
17:30	**Ende der DGII in diesem Saal**	**Ende der DGII in diesem Saal**
18:00		
18:30		
19:00		

Freitag, 14. Februar 2025

08:30 Uhr - 10:00 Uhr

I. Wissenschaftliche Sitzung Großer Saal

Biometrie

Vorsitz: **Oliver Stachs** (Rostock)
Theofilos Tourtas (Erlangen)

01.01 R
08:30 Uhr
Oliver Stachs (Rostock)
Bewertung von Intraokularlinsen mit Nahinfrarotlicht: Herausforderungen und Auswirkungen auf die Sehleistungsbeurteilung

01.02 V
08:45 Uhr
Kazim Hilmi Or (Hamburg)
Digitale Zwillinge zur Personalisierung von Diagnose und Behandlung in der Kataraktchirurgie

01.03 KV
08:54 Uhr
Anouar Meziane Elotmani, W. Sekundo (Marburg)
Vergleich von konventioneller Keratometrie und Total Keratometry bei unbehandelten myopen Augen und Augen nach keratorefraktiver Lentikelextraktion (KLEx)

01.04 R
09:01 Uhr
Theofilos Tourtas (Erlangen)
Biometrie vor Triple-DMEK: aktuelle Studienlage

01.05 V
09:15 Uhr
Colya N. Englisch[1,2]**,** P. Wakili[1], A. Messias[1,3], P. Szurman[1,4], A. Rickmann1, C. Rudolph[1], A. T. Lorenz[1], B. Seitz[5], A. Langenbucher[2], K.T. Boden[1,4] ([1]Sulzbach/Saar, [2]Department of Ophthalmology, Otorhinolaryngology and Head and Neck Surgery, School of Medicine of Ribeirão Preto – University of São Paulo/BR, [3]Tübingen, [4]Homburg/Saar, [5]Institut für Experimentelle Ophthalmologie, Universität des Saarlandes, Homburg/Saar)
Vorhersagbarkeit der anatomischen Linsenposition für eine kapsulotomie-fixierte Intraokularlinse in der FLACS

01.06 KV
09:24 Uhr
Philip Wakili[1]**,** K.T. Boden[1], A. Messias[1,2], P. Szurman[1], A. Rickmann[1,3], L.J. Müller[1], A.T. Lorenz[1], B. Seitz[4], A. Langenbucher[5], C.N. Englisch[1,5] ([1]Sulzbach/Saar, [2]Department of Ophthalmology, Otorhinolaryngology and Head and Neck Surgery, School of Medicine of Ribeirão Preto – University of São Paulo/BR, [3]Tübingen, [4]Homburg/Saar, [5]Institut für Experimentelle Ophthalmologie, Universität des Saarlandes, Homburg/Saar)
Vorhersagbarkeit der Refraktion und Einfluss der Konstantenoptimierung bei einer kapsulotomie-fixierten Intraokularlinse nach FLACS

01.07 R
09:31 Uhr
Peter Hoffmann (Castrop-Rauxel)
Klinische Relevanz neuer Biometriemethoden - Welcher Benefit ist im Alltag wirklich vorhanden?

01.08 V
09:46 Uhr
Damian Wenzel, L. Bisorca-Gassendorf (Trier)
Refraktionsstabilität und Brillenabhängigkeit in der Zeit zwischen den beiden Kataraktoperationen

10:00 Uhr - 10:30 Uhr

Kaffeepause und Besuch der Industrieausstellung

10:30 Uhr - 12:00 Uhr

II. Wissenschaftliche Sitzung Großer Saal

Eröffnungssitzung

Vorsitz: **Marcus Blum** (Erfurt)
Friedrich E. Kruse (Erlangen)

02.01 **Friedrich E. Kruse** (Erlangen)
10:30 Uhr *Begrüßung des Tagungspräsidenten*

02.02 **Marcus Blum** (Erfurt)
10:35 Uhr *Begrüßung des Präsidenten der DGII*

02.03 **Marcus Blum** (Erfurt)
10:40 Uhr *Verleihung des Wissenschaftspreises an Gerd U. Auffarth (Heidelberg)*

02.04 **Marcus Blum** (Erfurt)
10:54 Uhr *Verleihung des Medienpreises an Susanne Wolters (Chefredakteurin CONCEPT Ophthalmologie, Recklinghausen)*

02.05 R **Martin Wenzel** (Trier)
11:08 Uhr *DGII-Umfrageergebnisse*

02.06 R **Anke Wittrich** (Deutsche Krankenhausgesellschaft, Berlin)
11:23 Uhr *Aktuelles zum AOP-Katalog und Hybrid-DRGs*

02.07 R **Ronald D. Gerste** (Gaithersburg, MD/USA)
11:38 Uhr *Krank und doch an der Macht – Kanzler, Präsidenten, Prime Ministers. Was die „mündigen Bürger" in unseren Demokratien wissen dürfen und was nicht*

12:00 Uhr - 13:00 Uhr

Mittagspause und Besuch der Industrieausstellung

13:00 Uhr - 14:30 Uhr

III. Wissenschaftliche Sitzung Großer Saal

Katarakt I

Vorsitz: **Antonio Bergua** (Erlangen)
Christopher Wirbelauer (Berlin)

03.01 R
13:00 Uhr
Christopher Wirbelauer (Berlin)
Kataraktoperation bei schwachen Zonulafasern und/oder Zonulolyse

03.02 KV
13:15 Uhr
Maximilian Hammer[1], L. Britz[1], G. Kleinmann[2], G.U. Auffarth[1] ([1]Heidelberg, [2]Goldshlager Eye Institute, Sheba Medical Center, Ramat-Gan/IS)
Implantation des SING IMT bei fehlendem Kapselsack: Der Sulcus Fixated Frame

03.03 KV
13:22 Uhr
Isabella D. Baur, P. Frey, M. Markstaller, Y. Botros, A. Mueller (Augsburg)
Langfristige Sicherheit und Effektivität einer nahtlos sklerafixierten IOL

03.04 KV
13:29 Uhr
Pirmin Frey, M. Markstaller, A. Mueller, Y. Botros, I.D. Baur (Augsburg)
Langzeitstabilität und Behandlungserfolg aus Patientensicht mit einer nahtlos sklerafixierten IOL

03.05 R
13:36 Uhr
Antonio Bergua (Erlangen)
Kataraktoperation bei Uveitis

03.06 V
13:51 Uhr
Tadas Naujokaitis, A. Rayamajhi, O. Hassel, R. Khoramnia, G.U. Auffarth, G. Labuz (International Vision Correction Research Centre (IVCRC), Universitäts-Augenklinik Heidelberg)
Modifizierte klinische Streulichtmessung bei Patienten mit multifokalen diffraktiven Intraokularlinsen: eine Vergleichsstudie

03.07 KV
14:00 Uhr
Lucas Nicola Steinmüller, E. Bertelmann (Berlin)
Klinische Ergebnisse nach bilateraler Implantation der TRIVA-aXAY IOL

03.08 V
14:07 Uhr
Lizaveta Chychko, O. Hassel, E. Reitemeyer, L. Vogormian, A. Negoescu, R. Khoramnia, G.U. Auffarth (International Vision Correction Research Centre (IVCRC), Universitäts-Augenklinik Heidelberg)
Bewertung der funktionellen Ergebnisse: Eine vergleichende Studie von zwei diffraktiven multifokalen Intraokularlinsen

03.09 KV
14:18 Uhr
Stefan Pieh[1], C. Artmayr[2], A. Sedova[1], V. Pai[3], J. Aschauer[1], K. Kriechbaum[1] ([1]Wien/A, [2]Linz/A, [3]Abteilung für Klinische Pharmakologie, Medizinische Universität Wien/A)
Through Focus Response einer irisfixierten Linse zur Presbyopiekorrektur

14:30 Uhr - 15:00 Uhr
Kaffeepause und Besuch der Industrieausstellung

15:00 Uhr - 16:30 Uhr

IV. Wissenschaftliche Sitzung Großer Saal

Hornhaut I

Vorsitz: **Björn Bachmann** (Köln)
Victor A. Augustin (Heidelberg)

04.01 R
15:00 Uhr
Tobias Brockmann (Rostock)
Komplement-Therapeutika zur Behandlung von Hornhauterkrankungen

04.02 V
15:15 Uhr
Tadas Naujokaitis, R. Khoramnia, M. Friedrich, H.-S. Son, G.U. Auffarth, V.A. Augustin (International Vision Correction Research Centre (IVCRC), Universitäts-Augenklinik Heidelberg)
Untersuchung der Wiederholbarkeit von optischer Kohärenztomographie der Hornhaut bei Keratokonus Patienten

04.03 V
15:24 Uhr
Simon Jäkel (Kelheim)
Freiform-Skleralkontaktlinsen als Alternative zur PKP, bei Zustand nach Post-LASIK-Ektasien

04.04 R
15:33 Uhr
Victor A. Augustin (Heidelberg)
Morphologische und funktionelle Einschränkungen der Fuchs Hornhautendotheldystrophie

04.05 R
15:48 Uhr
Björn Bachmann (Köln)
Katarakt und Fuchsche Endotheldystrophie: Wann getrennt und wann zusammen operieren?

04.06 KV
16:03 Uhr
Grzegorz Labuz, R. Khoramnia, G.U. Auffarth (David J. Apple Center for Vision Research, Augenklinik, Universitätsklinikum Heidelberg)
Simulationen einer torischen IOL mit stenopäischer Lücke: Vergleich mit den verfügbaren Technologien

04.07 KV
16:10 Uhr
Marcus Lisy, M. Schranz, D. Schartmüller, V. Danzinger, I. Dimakopoulou, C. Leydolt, C. Abela-Formanek (Wien/A)
Refraktives Ergebnis, Rotationsstabilität, Dezentrierung und Verkippung einer torischen, erweiterten monofokalen Intraokularlinse

16:30 Uhr **Ende des wissenschaftlichen Tagesprogramms in diesem Hörsaal**

19:00 Uhr **DGII-Abend**
(weitere Infos siehe Seite 69)

Freitag, 14. Februar 2025

08:45 Uhr - 10:00 Uhr
V. Wissenschaftliche Sitzung Kleiner Saal

Glaukom und MIGS

Vorsitz: **Verena Prokosch** (Köln)
Robert Lämmer (Erlangen)

05.01 R **Verena Prokosch** (Köln)
08:45 Uhr *Glaukom und Linse*

05.02 R **Felix M. Wagner** (Mainz)
09:00 Uhr *Trabekulektomie vs MIGS*

05.03 R **Robert Lämmer** (Erlangen)
09:15 Uhr *Indikation und Patientenselektion –*
Der Weg zur erfolgreichen trabekulären Micro-Bypass Stentimplantation

05.04 KV **Simon Ondrejka,** N.Körber (Köln)
09:30 Uhr *10 Jahre MIGS mit dem iTrack-Katheter*

05.05 R **Julia Weller** (Erlangen)
09:37 Uhr *Endothelzellverlust bei Glaukomimplantaten – Was muss ich beachten?*

10:30 Uhr - 12:00 Uhr
Pause in diesem Hörsaal

12:00 Uhr - 13:00 Uhr
Mittagspause und Besuch der Industrieausstellung

13:00 Uhr - 14:30 Uhr
VI. Wissenschaftliche Sitzung Kleiner Saal

Hornhaut II

Vorsitz: **Suphi Taneri** (Münster)
Friedrich E. Kruse (Erlangen)

06.01 R 13:00 Uhr **Suphi Taneri** (Münster)
Keratokonus - was ist Konsens?

06.02 R 13:15 Uhr **Friedrich E. Kruse** (Erlangen)
Update Hornhauttransplantation

06.03 V 13:30 Uhr **Maximilian Friedrich,** H.-S. Son, J. Lind, M. Hammer, L. Chychko, T.M. Yildirim, G.U. Auffarth, V.A. Augustin (David J. Apple International Laboratory for Ocular Pathology and International Vision Correction Research Centre (IVCRC), Universitäts-Augenklinik Heidelberg)
Der Schweregrad des präoperativen Ödems beeinflusst die Ergebnisse nach Descemet Membrane Endothelial Keratoplasty bei Fuchs'scher Hornhautendotheldystrophie: eine Kohortenstudie

06.04 V 13:39 Uhr **Louise Blöck,** H.-S. Son, J. Lind, M. Friedrich, G.U. Auffarth, V.A. Augustin (David J. Apple International Laboratory for Ocular Pathology and International Vision Correction Research Centre (IVCRC), Universitäts-Augenklinik Heidelberg)
Einfluss der Transplantatentfaltungszeit bei Descemet Membrane Endothelial Keratoplasty auf den Endothelzellverlust und die post-operative Visusentwicklung

06.05 KV 13:48 Uhr **Isabell Battke,** G. Park, V. Hooijer, C. Wirbelauer (Berlin)
Anpassung der Transplantatgröße bei der DMEK

06.06 KV 13:55 Uhr **Victor A. Augustin,** M. Friedrich, H.-S. Son, J. Lind, T.M. Yildirim, G.U. Auffarth (David J. Apple International Laboratory for Ocular Pathology and International Vision Correction Research Centre (IVCRC), Universitäts-Augenklinik Heidelberg)
Visuelle und ultrastrukturelle Analyse nach Splitting der Descemet-Membran des Empfängers während Descemet Membrane Endothelial Keratoplasty

06.07 V 14:02 Uhr **Suphi Taneri**[1,2], B. Yücekul[2], A. Förster[1], H.B. Dick[2] ([1]Münster, [2]Bochum, [3]Haseki Training and Research Hospital, Istanbul/TR)
Systematischer Nachweis von Keratokonus mittels optischer Kohärenztomographie - bei Erwachsenen und bei Jugendlichen

14:30 Uhr - 15:00 Uhr
Kaffeepause und Besuch der Industrieausstellung

15:00 Uhr - 16:30 Uhr
VII. Wissenschaftliche Sitzung Kleiner Saal

Neue Technologien und Varia

Vorsitz: **Julia Weller** (Erlangen)
H. Burkhard Dick (Bochum)

07.01 R
15:00 Uhr
H. Burkhard Dick (Bochum)
Update FLACS

07.02 KV
15:15 Uhr
Matthias Gotthardt[1], M. Knisch[1], A. Liekfeld[1,2] ([1]Potsdam, [2]Brandenburg an der Havel)
Licht oder Schall in der „Phako"?

07.03 R
15:22 Uhr
Gerd U. Auffarth (Heidelberg)
EDOF-IOLs – Eine umstrittene Kategorie

07.04 V
15:37 Uhr
Kazim Hilmi Or (Hamburg)
Intraokulare Metalens-Teleskope für Low Vision

07.05 KV
15:48 Uhr
Mohammed Alami Ouali, L. Lytvynchuk (Gießen)
Nd:YAG-Laser-Kapsulotomie: eine neue aufkommende Technik

07.06 V
15:55 Uhr
Heinrich Gerding (Olten/CH)
Mikrofasern während und nach der Cataract-Chirurgie: Ergebnisse einer Umfrage, einer prospektiven Erhebung und einer Feldstudie

07.07 KV
16:04 Uhr
Sophia Kottlors[1], M. Häringer[1], M. Knisch[1], A. Liekfeld[1,2] ([1]Potsdam, [2]Brandenburg an der Havel)
Unterschiede im Schmerzempfinden bei Kataraktoperationen am ersten und am zweiten Auge

07.08 KV
16:11 Uhr
Stefan Pieh[1], C. Artmayr[2], A. Sedova[1], V. Pai[3], J. Aschauer[1], K. Kriechbaum[1] ([1]Wien/A, [2]Linz/A, [3]Abteilung für Klinische Pharmakologie, Medizinische Universität Wien/A)
Spiraloptik - ein neues multifokales Linsendesign

16:30 Uhr **Ende des wissenschaftlichen Tagesprogramms in diesem Hörsaal**

19:00 Uhr **DGII-Abend**
(weitere Infos siehe Seite 69)

Samstag, 15. Februar 2025

08:00 Uhr **Mitgliederversammlung** Großer Saal
(Tagesordnung siehe Seite 14)

08:45 Uhr - 09:00 Uhr
Kaffeepause und Besuch der Industrieausstellung

09:00 Uhr - 10:30 Uhr
VIII. Wissenschaftliche Sitzung – Englischsprachige Sitzung Großer Saal

DGII/ESCRS Symposium

Vorsitz: **Gerd U. Auffarth** (Heidelberg)
H. Burkhard Dick (Bochum)
Thomas Kohnen (Frankfurt am Main)

08.01 R **Myriam S. Böhm** (Frankfurt am Main)
09:00 Uhr *Update on both societies (membership structure and advantages double membership, IOL calculator, research)*

08.02 R **Sorcha S. Ni Dhubhghaill** (Brüssel/B)
09:10 Uhr *The FEBOS-CR exam*

08.03 R **Mor Dickmann** (Utrecht/NL)
09:20 Uhr *ESCRS Registries Update*

08.04 R **Thomas Kohnen** (Frankfurt am Main)
09:30 Uhr *New standards for analyzing astigmatic outcomes (J Cataract Refract Surg)*

08.05 R **H. Burkhard Dick** (Bochum)
09:40 Uhr *Deutschsprachige Erklärung der neuen Nomenklatur (DGII)*

08.06 R **Gerd U. Auffarth** (Heidelberg)
09:50 Uhr *Update on advanced IOL optics*

08.07 R **Ruth Lapid-Gortzak** (Amsterdam/NL)
10:00 Uhr *Innovations in IOL research*

08.08 R **Rudy M.M.A. Nuijts** (Maastricht/NL)
10:10 Uhr *ESCRS guidelines for cataract surgery*

10:30 Uhr - 11:00 Uhr
Kaffeepause und Besuch der Industrieausstellung

11:00 Uhr - 12:30 Uhr

IX. Wissenschaftliche Sitzung Großer Saal

Highlights aus der Industrie

Unter anderem mit Beiträgen von:

Alcon SEE BRILLIANTLY

BAUSCH + LOMB See better. Live better.

BAYER

HOYA SURGICAL OPTICS

Johnson&Johnson

Kowa

Rayner

SAMSARA VISION

Das Programm der Sitzung wird auf der Homepage und vor Ort veröffentlicht.

12:30 Uhr - 14:00 Uhr

Mittagspause und Besuch der Industrieausstellung

14:00 Uhr - 15:30 Uhr

X. Wissenschaftliche Sitzung Großer Saal

Presbyopie und IOL

Vorsitz: **Isabella D. Baur** (Augsburg)
Ramin Khoramnia (Dresden)

10.01 R 14:00 Uhr **Ramin Khoramnia** (Dresden)
Presbyopiekorrigierende IOL: Welche Optionen haben wir?

10.02 V 14:15 Uhr **Hyeck Soo Son**[1], B.K. Kim[2], R. Khoramnia[1], G.U. Auffarth[1], C.Y. Choi[2] ([1]Heidelberg, [2]Kangbuk Samsung Hospital, Sungkyunkwan University School of Medicine, Seoul/ROK)
Comparison of clinical outcomes between different combinations of hybrid multifocal, EDOF and enhanced monofocal IOLs

10.03 KV 14:24 Uhr **Victor Danzinger,** D. Schartmüller, M. Lisy, M. Schranz, C. Abela- Formanek, R. Menapace, C. Leydolt (Wien/A)
3-Jahresergebnisse nach kombinierter Implantation von fokuserweiternden Monofokallinsen und multifokalen Intraokularlinsen

10.04 KV 14:31 Uhr **Lusine Vogormian,** L. Chychko, A. Negoescu, O. Hassel, R. Khoramnia, G.U. Auffarth (Heidelberg)
Funktionelle Ergebnisse nach Implantantion zwei torischer EDOF IOLs mit einer refraktiven Technologie und monofokal-ähnlichem Dysphotopsie-Profil

10.05 V 14:38 Uhr **Gerd U. Auffarth,** L. Chychko, L. Vogormian, A. Negoescu, O. Hassel, R. Khoramnia (Heidelberg)
Funktionelle Ergebnisse nach Implantation einer neuen hydrophoben trifokalen IOL

10.06 R 14:47 Uhr **Isabella D. Baur** (Ausgburg)
Presbyopiekorrektur: Entmystifizierung von IOL-Optiken

10.07 KV 15:02 Uhr **Irini Vassiliu,** Y. Sami, C. Wirbelauer (Berlin)
Erweiterung der Funktionalität durch die EDOF - Linsentechnologie

10.08 V 15:09 Uhr **Tadas Naujokaitis**[1], G.U. Auffarth[1], I.D. Baur[1,2], O. Hassel[1], N. Henningsen[1], E. Reitemeyer[1], L. Chychko[1], G. Labuz[1], R. Khoramnia[1] ([1]International Vision Correction Research Centre (IVCRC), Universitäts-Augenklinik Heidelberg, [2]Augsburg)
Bewertung der Leseleistung mittels Salzburg Reading Desk nach Implantation einer diffraktiven trifokalen Intraokularlinse beim refraktiven Linsenaustausch

15:30 Uhr - 16:00 Uhr

Kaffeepause und Besuch der Industrieausstellung

16:00 Uhr - 17:30 Uhr

XI. Wissenschaftliche Sitzung Großer Saal

Refraktive Hornhautchirurgie

Vorsitz: **Walter Sekundo** (Marburg)
Felix M. Wagner (Mainz)

11.01 V 16:00 Uhr **Suphi Taneri**[1,2], S. Arba-Mosquera[3], A. Förster[1], H.B. Dick[2] ([1]Münster, [2]Bochum, [3]SCHWIND eye-tech solutions, Kleinostheim)
Die Vorhersagbarkeit der Ametropie nach Lentikelextraktion (KLEx) entspricht der Varianz der präoperativen manifesten Refraktionsmessung

11.02 KV 16:09 Uhr **Anke Messerschmidt-Roth,** W. Sekundo (Marburg)
12-Monatige visuelle Ergebnisse und Patientenzufriedenheit nach Small-Incision Lenticule Extraction mit dem VISUMAX 800 Femtosekundenlaser

11.03 V 16:16 Uhr **Ziad Muqbel**[1], A. Förster[2], S. Alkarkoukly[3], S. Arba-Mosquera[4], H.B. Dick[1], S. Taneri[1,2] ([1]Bochum, [2]Münster, [3]Medical Data Integration Center, Universität zu Köln, [4]SCHWIND eye-tech solutions, Kleinostheim)
Prädiktive Faktoren für eine erneute Behandlung nach keratorefraktiver Lentikelextraktion (KLEx) bei Myopie und myopem Astigmatismus

11.04 R 16:25 Uhr **Walter Sekundo** (Marburg)
Grenzen und Möglichkeiten der Hyperopiekorrektur mit KLEx

11.05 V 16:40 Uhr **Suphi Taneri**[1,2], S. Darzi[3], S. Arba-Mosquera[3], K.R. Pradhan[4], A. Förster[1], H.B. Dick[2] ([1]Münster, 2Bochum, [3]SCHWIND eye-tech solutions, Kleinostheim, [4]Matrika Eye Center Kathmandu/NEP)
Refraktive Coupling-Effekte bei Lentikelextraktion (KLEx)

11.06 R 16:49 Uhr **Felix M. Wagner** (Mainz)
Künstliche Lentikel: Eine Alternative im Jahr 2025?

11.07 KV 17:04 Uhr **Walter Sekundo,** A. Messerschmidt-Roth (Marburg)
Präzision im Fokus: Simultane Lentikel-Rotation und Femto-Lasik bei komplexen Fehlsichtigkeiten mit 2-jährigem Follow-up

11.08 V 17:11 Uhr **Tadas Naujokaitis,** L. Blöck, K. Fabian, L.J. Kessler, G.U. Auffarth, R. Khoramnia (International Vision Correction Research Centre (IVCRC), Universitäts-Augenklinik Heidelberg)
Aberrationen höherer Ordnung nach automatisierter, individualisierter, auf Ray-Tracing basierter LASIK vs. wellenfrontoptimierter LASIK: Eine randomisierte Studie

11.09 KV 17:20 Uhr **Ramin Khoramnia,** T. Naujokaitis, L. Blöck, K. Fabian, L. Kessler, G.U. Auffarth (Heidelberg)
Funktionelle Ergebnisse nach automatisierter, auf Ray-Tracing basierter LASIK vs. wellenfrontoptimierter LASIK bei Myopie und myopem Astigmatismus: Ein intraindividueller Vergleich

17:30 Uhr **Ende der DGII 2025 in diesem Hörsaal**

Samstag, 15. Februar 2025

08:00 Uhr **Mitgliederversammlung** Großer Saal
(Tagesordnung siehe Seite 14)

09:00 Uhr - 09:35 Uhr
XII. Wissenschaftliche Sitzung Kleiner Saal

Young DGII - Meilensteine auf dem Weg in die Ophthalmochirurgie - Teil 1

Vorsitz: **Elisabeth Bärwolf** (Erfurt)
Victor A. Augustin (Heidelberg)

12.01 Vi **Nadine Arab** (Suhl)
09:00 Uhr *Anfänger Katarakt-Operation*

12.02 Vi **Atanas Bogoev** (Bochum)
09:08 Uhr *Meine 8te Katarakt-Operation - Was und Wie?*

12.03 Vi **Myriam Böhm** (Frankfurt am Main)
09:16 Uhr *Katarakt-Operation*

12.04 Vi **Victor A. Augustin** (Heidelberg)
09:24 Uhr *Sekundäre IOL Implantation bei aphakem Auge nach komplizierter Keratoplastik*

09:35 Uhr - 10:35 Uhr
XIII. Wissenschaftliche Sitzung Kleiner Saal

Young DGII - Meilensteine auf dem Weg in die Ophthalmochirurgie - Teil 2

Vorsitz: **Petra Davidova** (Frankfurt am Main)
Tim Schultz (Bochum)

13.01 R **Peter Heinz** (1. Vorsitzender des BVA, Schlüsselfeld)
09:35 Uhr *Nachwuchsförderung durch den Berufsverband*

13.03 R **Atanas Bogoev** (Bochum)
09:45 Uhr *Essenzielle Lernressourcen für junge Ophthalmologen*

13.04 R **Elisabeth Bärwolf** (Erfurt)
09:55 Uhr *Fit für den ersten Hintergrunddienst*

13.05 R **Isabella D. Baur** (Augsburg)
10:05 Uhr *Einstieg in die Lidchirurgie*

13.06 R **Tim Schultz** (Bochum)
10:15 Uhr *Plötzlich Personalverantwortung - Was ist zu tun?*

13.07 R **Valentin Hooijer** (Berlin)
10:25 Uhr *Pneumatische Retinopexie als Einstieg in die Ablatiochirurgie*

10:35 Uhr - 11:05 Uhr
Kaffeepause und Besuch der Industrieausstellung

11:05 Uhr - 12:30 Uhr
Pause in diesem Hörsaal

12:30 Uhr - 14:00 Uhr
Mittagspause und Besuch der Industrieausstellung

14:00 Uhr - 15:30 Uhr
XIV. Wissenschaftliche Sitzung Kleiner Saal

Sitzung mit der Retinologischen Gesellschaft

Vorsitz: **Nicolas Feltgen** (Basel/CH)
Siegfried G. Priglinger (München)

14.01 R
14:00 Uhr
Lothar Krause (Dessau)
Okuläre Brachytherapie

14.02 KV
14:15 Uhr
Clemens N. Rudolph[1], A. Messias[1,2], P. Wakili[1], C.N. Englisch[1,3], B.V. Stanzel[1], A. Rickmann[1], A.T. Lorenz[1], P. Szurman[1], K.T. Boden[1] ([1]Sulzbach/Saar, [2]Department of Ophthalmology, Otorhinolaryngology and Head and Neck Surgery, School of Medicine of Ribeirão Preto, University of São Paulo/BR, [3]Institut für Experimentelle Ophthalmologie, Universität des Saarlandes, Homburg/Saar)
Vergleich von zwei unterschiedlichen IOL Designs bei der Phakovitrektomie

14.03 KV
14:22 Uhr
Jens Schrecker (Glauchau)
7-mm-Intraokularlinse bei kombinierter Kataraktoperation und Pars-Plana-Vitrektomie

14.04 R
14:29 Uhr
Christian Mardin (Erlangen)
Perioperativer Einsatz des OCT bei der Kataraktchirurgie

14.05a R
14:44 Uhr
Gábor B. Scharioth (Recklinghausen)
„Refraktiver Linsenaustausch“ und Ablatiorisiko PRO

14.05b R
14:59 Uhr
Silvia Bopp (Bremen)
„Refraktiver Linsenaustausch“ und Ablatiorisiko CONTRA

15:14 Uhr
Diskussion - „Refraktiver Linsenaustausch“ und Ablatiorisiko

15:30 Uhr - 16:00 Uhr
Kaffeepause und Besuch der Industrieausstellung

16:00 Uhr - 17:30 Uhr

XV. Wissenschaftliche Sitzung

Katarakt II

Vorsitz: **Gerd U. Auffarth** (Heidelberg)
Marcus Blum (Erfurt)

15.01 R
16:00 Uhr
Marcus Blum (Erfurt)
Fallstricke in der präoperativen Untersuchung und OP Planung

15.02 V
16:15 Uhr
Leoni Britz[1,2], M. Hammer[1,2,3], G. Labuz[1], Z. Wu[1,4], I.G. Pallikaris[5], G.U. Auffarth[1,2] ([1]David J. Apple International Laboratory for Ocular Pathology and International Vision Correction Research Centre (IVCRC), Universitäts-Augenklinik Heidelberg, [2]Heidelberg, [3]Faculty of Biosciences, Heidelberg University, Heidelberg, [4]Department of Ophthalmology, Zhejiang University, Hangzhou/CHN, [5]Institute of Vision and Optics, Medical School, University of Crete, Heraklion/GR)
Das flixOflex – Ein neues Implantat für die Linsenchirurgie? Eine optische Qualitätsbewertung

15.03 R
16:24 Uhr
Gerd U. Auffarth (Heidelberg)
Kataraktoperation und IOL-Selektion bei hochgradiger Hyperopie, Nanophthalmus und RAM

15.04 KV
16:39 Uhr
Ramin Khoramnia[1], T. Naujokaitis[1], I.D. Baur[2], O. Hassel[1], N. Henningsen[1], E. Reitemeyer[1], L. Chychko[1], G. Labuz[1], G.U. Auffarth[1] ([1]Heidelberg, [2]Augsburg)
Funktionelle Ergebnisse nach bilateralem, Femtosekundenlaser-assistiertem refraktivem Linsenaustausch und Implantation einer diffraktiven trifokalen IOL

15.05 KV
16:46 Uhr
Zhiyi Wu[1,2], A. Zielinska[1,3], A. Rayamajhi[1,4], L. Britz[1], R. Khoramnia[1], G. Labuz[1], G.U. Auffarth[1], ([1]David J. Apple International Laboratory for Ocular Pathology and International Vision Correction Research Centre (IVCRC), Universitäts-Augenklinik Heidelberg, [2]Eye Center, The Second Affiliated Hospital, School of Medicine, Zhejiang University, Hangzhou/CHN, [3]Institute of Physics, Nicolaus Copernicus University, Torun/PL, [4]Light Technology Institute, Karlsruhe Institute of Technology, Karlsruhe)
A comparative study of intraocular lens simulations and objective quality metrics

15.06 V
16:53 Uhr
Gerd U. Auffarth, L. Chychko, O. Hassel, L. Vogormian, A. Negoescu, R. Khoramnia (Heidelberg)
Bewertung der funktionellen Ergebnisse: Eine Vergleichsstudie zweier diffraktiver trifokaler Intraokularlinsen

15.07 KV
17:02 Uhr
Niknahad A. Zielinska, Z. Wu, H.-S. Son, G. Labuz, G.U. Auffarth, R. Khoramnia (David J. Apple International Laboratory for Ocular Pathology and International Vision Correction Research Centre (IVCRC), Universitäts-Augenklinik Heidelberg)
Two Phakic Intraocular Lenses in Correction of Presbyopia: Objective Evaluation and Comparison

15.08 KV
17:09 Uhr
Alexandra Negoescu, L. Vogormian, L. Chychko, O. Hassel, R. Khoramnia, G.U. Auffarth (Heidelberg)
Funktionelle Ergebnisse nach Implantantion einer EDOF IOL mit einer refraktiven Technologie und monofokal-ähnlichem Dysphotopsie-Profil

15.09 KV
17:16 Uhr
Stefan Pieh[1], C. Artmayr[2], A. Sedova[1], V. Pai[3], J. Aschauer[1], K. Kriechbaum[1] ([1]Wien/A, [2]Linz/A, [3]Abteilung für Klinische Pharmakologie, Medizinische Universität Wien/A)
Monofokallinsen mit erweiterter Schärfentiefe versus aberrationsneutrale IOLs

17:30 Uhr **Ende der DGII 2025 in diesem Hörsaal**

Label : DGII-Akademie

Mit dem Hinweis „DGII-Akademie“ werden Kurse und Wet-Labs gekennzeichnet, die spezielle Inhalte auch für Weiterbildungsassistenten zur Facharztausbildung darstellen. Eine Programmkommission prüft die Inhalte auf Ihre Tauglichkeit.

Kurs & Wet-Lab 1

Phakoemulsifikation I (Basis- und Aufbaukurs)

Hinweis: Die Kurse 1-3 sind inhaltsgleich.

DGII-Akademie

Themen	• Schnitttechniken • Kapsulorhexis • Phakoemulsifikation • IOL-Implantation • Komplikationsmanagement
Wet-Lab-Themen	• Handhabung der Phakogeräte • Grundschritte der Phako und IOL-Implantation • Techniken zur IOL- Explantation
Leitung	**Priv.-Doz. Dr. Tamer Tandogan** (Olten/CH)
Referenten	**Prof. Dr. Dr. Fritz H. Hengerer** (Frankfurt am Main) **Prof. Dr. Ramin Khoramnia** (Dresden)
Zeit	**Donnerstag, 13. Februar 2025** 10:00 Uhr - 12:00 Uhr
Ort	**Heinrich-Lades-Halle** Rathausplatz 1, 91052 Erlangen
Raum	Konferenzraum 4
Teilnehmerzahl	max. 8 Personen Dadurch ist für jeden Teilnehmer ein eigener Arbeitsplatz garantiert.

Preis

Anmeldung	bis 2.2.2025	ab 3.2.2025
DGII-Mitglieder	€ 100,-	€ 110,-
Nichtmitglieder	€ 150,-	€ 165,-

Folgende Firmen statten die Wet-Labs 1-3 aus:

BAUSCH+LOMB See better. Live better.
DORC a ZEISS company
HOYA SURGICAL OPTICS
Johnson&Johnson
MST Complex Cases, Simplified™
oertli ophthalmedic®
Rayner
ZEISS Seeing beyond

Kurs & Wet-Lab 2

Phakoemulsifikation II (Basis- und Aufbaukurs)

Hinweis: Die Kurse 1-3 sind inhaltsgleich.

DGII-Akademie

Themen	siehe Kurs & Wet-Lab 1 (identisch)
Wet-Lab-Themen	siehe Kurs & Wet-Lab 1 (identisch)
Leitung	**Priv.-Doz. Dr. Tamer Tandogan** (Olten/CH)
Referenten	**Prof. Dr. Dr. Fritz H. Hengerer** (Frankfurt amMain) **Prof. Dr. Ramin Khoramnia** (Dresden)
Zeit	**Donnerstag, 13. Februar 2025** 13:00 Uhr - 15:00 Uhr
Ort	**Heinrich-Lades-Halle** Rathausplatz 1, 91052 Erlangen
Raum	Konferenzraum 4
Teilnehmerzahl	siehe Kurs & Wet-Lab 1
Preis	siehe Kurs & Wet-Lab 1

Kurs & Wet-Lab 3

Phakoemulsifikation III (Basis- und Aufbaukurs)

Hinweis: Die Kurse 1-3 sind inhaltsgleich.

DGII-Akademie

Themen	siehe Kurs & Wet-Lab 1 (identisch)
Wet-Lab-Themen	siehe Kurs & Wet-Lab 1 (identisch)
Leitung	**Priv.-Doz. Dr. Tamer Tandogan** (Olten/CH)
Referenten	**Prof. Dr. Dr. Fritz H. Hengerer** (Frankfurt am Main) **Prof. Dr. Ramin Khoramnia** (Dresden)
Zeit	**Donnerstag, 13. Februar 2025** 16:00 Uhr - 18:00 Uhr
Ort	**Heinrich-Lades-Halle** Rathausplatz 1, 91052 Erlangen
Raum	Konferenzraum 4
Teilnehmerzahl	siehe Kurs & Wet-Lab 1
Preis	siehe Kurs & Wet-Lab 1

Kurs 4

DGII-Akademie

Intraokulare Medikamenteneinbringung - Techniken: Aktuelle und zukünftige Aspekte

Qualifizierungskurs für die intraokulare medikamentöse AMD-Therapie (IVOM-Grundkurs)

Inhalt

Durch die Entwicklung neuer Medikamente bzw. die klinischen Erfahrungen, die mit Wirkstoffen bekannter Wirkstoffgruppen auf die altersabhängige Makuladegeneration (AMD) gemacht wurden, ist eine Zunahme von Medikamentenapplikationen in das oder direkt an das Auge festzustellen. Im Kurs werden daher in Anlehnung an die Empfehlungen der DOG und des BVA die korrekten Injektionstechniken vorgestellt und geübt. Weitere Aspekte wie Komplikationen, Komplikationsmanagement und medikolegale Besonderheiten werden erläutert.

Leitung

Prof. Dr. Antonia M. Joussen (Berlin)

Referenten

Dr. Lars Freisberg (Berlin)
Prof. Dr. Mathias Maier (München)
Prof. Dr. Fanis Pavlidis (Köln)
Prof. Dr. Oliver Zeitz (Berlin)
Dr. Lynn Sophie zur Bonsen (Berlin)

Zeit

Donnerstag, 13. Februar 2024
10:00 Uhr - 14:30 Uhr

Ort

Heinrich-Lades-Halle
Rathausplatz 1, 91052 Erlangen

Raum

Konferenzraum 1+2

Teilnehmerzahl

max. 20 Personen

Preis

Anmeldung	bis 2.2.2025	ab 3.2.2025
DGII-Mitglieder	€ 125,-	€ 140,-
Nichtmitglieder	€ 180,-	€ 195,-

Pro Teilnehmer erhebt die DGII einmalig einen zusätzlichen Betrag von € 5,-, der vollständig an die Christoffel-Blindenmission Deutschland e.V. abgeführt wird.

cbm christoffel blindenmission gemeinsam mehr erreichen

Kurs & Wet-Lab 5

Kanaloplastik und Schlemm-Kanal-Chirurgie

Inhalt	Aus der Viscocanalostomie hat sich über die 360°-Viscocanalostomie die Kanaloplastik weiterentwickelt. Im Kurs werden die Techniken der Verfahren sowie das notwendige Instrumentarium zur sicheren Durchführung gezeigt. Außerdem werden neue Ansätze der Schlemm-Kanal-Chirurgie vorgestellt. Klinische Ergebnisse sowie die wichtigsten Anhaltspunkte für die Vor- und Nachbetreuung werden vermittelt.
Leitung	**Prof. Dr. Norbert Körber** (Köln)
Referenten	**Dr. Holger Bull** (Groß Pankow) **Dr. Simon Ondrejka** (Köln) **Dr. Clive Peckar** (Warrington/GB)
Zeit	**Donnerstag, 13. Februar 2025** 10:00 Uhr - 13:00 Uhr
Ort	**Heinrich-Lades-Halle** Rathausplatz 1, 91052 Erlangen
Raum	Konferenzraum 3
Teilnehmerzahl	max. 20 Personen

Preis

Anmeldung	bis 2.2.2025	ab 3.2.2025
DGII-Mitglieder	€ 125,-	€ 140,-
Nichtmitglieder	€ 180,-	€ 195,-

Folgende Firmen statten dieses Wet-Lab aus:

IRIS EYE · OCULUS · SIGHT SCIENCES

Pro Teilnehmer erhebt die DGII einmalig einen zusätzlichen Betrag von € 5,-, der vollständig an die Christoffel-Blindenmission Deutschland e.V. abgeführt wird.

cbm christoffel blindenmission gemeinsam mehr erreichen

Kurs 6

Nachkorrigieren: IOL Tausch, add-on IOL, Laser?

Inhalt:

Nach Katarakt oder refraktiver Linsenchirurgie, kann es trotz optimalen IOL-Berechnungssystemen, zu sogenannten refraktiven Überraschungen kommen. Insbesondere Patienten, die bereits eine refraktive hornhautchirurgische Behandlung hatten, haben hierzu ein hohes Risiko. Wie soll dann die Behandlung erfolgen: Linsenaustausch, zusätzliche Linse oder refraktive Hornhautchirurgie mit dem Excimerlaser?

Leitung

Prof. Dr. Urs Voßmerbäumer (Frankfurt/Main)

Referenten

Prof. Dr. Ramin Khoramnia (Dresden)

Zeit

Donnerstag, 13. Februar 2025
11:00 Uhr - 12:30 Uhr

Ort

Heinrich-Lades-Halle
Rathausplatz 1, 91052 Erlangen

Raum

Konferenzraum 5

Teilnehmerzahl

max. 30 Personen

Preis

Anmeldung	bis 2.2.2025	ab 3.2.2025
DGII-Mitglieder	€ 35,-	€ 45,-
Nichtmitglieder	€ 80,-	€ 90,-

Pro Teilnehmer erhebt die DGII einmalig einen zusätzlichen Betrag von € 5,-, der vollständig an die Christoffel-Blindenmission Deutschland e.V. abgeführt wird.

cbm christoffel blindenmission gemeinsam mehr erreichen

Kurs 7

Multifokallinsen / EDOF-Linsen und Monofokallinsen der nächsten Generation

Ziele

Ziel des Kurses ist es, die Besonderheiten bei der operativen Versorgung von Patienten mit den verschiedensten Intraokularlinsen mit erweitertem Sehspektrum - von der Patientenselektion zur Operation und bis zur Nachbetreuung - zu erörtern. Vorkenntnisse und operative Erfahrungen mit Techniken der Katarakt-Operation sind erforderlich.

Inhalt

Es werden die einzelnen Schritte bei der Voruntersuchung zur Katarakt-Operation in Hinblick auf Implantationen von IOLs mit erweitertem Sehspektrum von nah bis fern besprochen. Ferner wird auf die Indikation torisch multi fokal, trifokal und torisch trifokal oder monofal „der nächsten Generation“ eingegangen. Auch der Umgang mit unzufriedenen Premiumlinsenpatienten wird besprochen.

Adressaten

Jeweils mit operativen Vorkenntnissen:
- Weiterbildungsassistent/-in
- Facharzt/-ärztin in Klinik
- Niedergelassene/r Arzt/Ärztin

Leitung

Dr. Stefanie Schmickler (Ahaus)

Referenten

Prof. Dr. Dr. Fritz H. Hengerer (Frankfurt am Main)
Prof. Dr. Stefan Pieh (Wien/A)

Zeit

Donnerstag, 13. Februar 2025
14:30 Uhr - 16:30 Uhr

Ort

Heinrich-Lades-Halle
Rathausplatz 1, 91052 Erlangen

Raum

Konferenzraum 5

Teilnehmerzahl

max. 40 Personen

Preis

Anmeldung	bis 2.2.2025	ab 3.2.2025
DGII-Mitglieder	€ 35,-	€ 45,-
Nichtmitglieder	€ 80,-	€ 90,-

Pro Teilnehmer erhebt die DGII einmalig einen zusätzlichen Betrag von € 5,-, der vollständig an die Christoffel-Blindenmission Deutschland e.V. abgeführt wird.

cbm christoffel blindenmission gemeinsam mehr erreichen

Kurs & Wet-Lab 8

Verletzungschirurgie des Augenvorderabschnitts

Management von Verletzungen im Augenvorderabschnitt

DGII-Akademie

Inhalt

- Versorgung von Hornhautwunden
- Therapie der traumatischen Katarakt
- Sekundäre sklerafixierte Faltlinsen-Implantation
- Sekundäre Implantation irisgetragener Intraokularlinsen
- Irisnaht
- Iridopexie bei Iridodialyse
- Problemdiskussion

Leitung

Prof. Dr. Frank W. Wilhelm (Greifswald)

Referenten

Prof. Dr. Wolfgang J. Mayer (München)
Dr. Karl Boden (Krefeld)
Dr. Cornelia Werschnik (Greifswald)
Dr. Peter Wölfelschneider (Dortmund)

Zeit

Freitag, 14. Februar 2025
08:30 Uhr - 12:30 Uhr

Ort

Heinrich-Lades-Halle
Rathausplatz 1, 91052 Erlangen

Raum

Konferenzraum 4

Teilnehmerzahl

max. 16 Personen

Preis

Anmeldung	bis 2.2.2025	ab 3.2.2025
DGII-Mitglieder	€ 125,-	€ 140,-
Nichtmitglieder	€ 180, -	€ 195,-

Folgende Firmen statten dieses Wet-Lab aus:

BAUSCH+LOMB See better. Live better.
DORC a ZEISS company
oertli ophthalmedic®
ZEISS Seeing beyond

Pro Teilnehmer erhebt die DGII einmalig einen zusätzlichen Betrag von € 5,-, der vollständig an die Christoffel-Blindenmission Deutschland e.V. abgeführt wird.

cbm christoffel blindenmission gemeinsam mehr erreichen

Kurs 9

Biometrie und IOL-Berechnung

Themen

- Längenmessungen am Auge mit Hilfe von Ultraschall- und optischen Verfahren
- Ermittlung der Brechkraft der IOL mit aktuellen Formeln und Verfahren
- Berechnung von Sonderlinsen (MIOL, PIOL, TIOL...)
- IOL-Berechnung bei Problemaugen
- Optimierung des refraktiven Ergebnisses

Inhalt

Die zunehmende Bedeutung der refraktiven Chirurgie in den letzten Jahren hat die Anforderungen an eine exakte Berechnung der Kunstlinsenbrechkraft weiter ansteigen lassen. Multifokallinsen (MIOL), phake (PIOL), torische (TIOL), potentiell akkommodative (AIOL) und asphärische Linsen, Refraktiver Linsenaustausch und IOL-Implantationen nach hornhaut-refraktiven Eingriffen stellen neue Herausforderungen für die klinische Messtechnik wie auch für die Berechnungsalgorithmen dar. Der Kurs umfasst einen Grundriss der biometrischen und optischen Grundlagen der Kunstlinsenberechnung und geht dann auf Speziallinsen und biometrische Problemfälle ein. Dabei wird neben der klassischen Ultraschall-Biometrie insbesondere auch die Laserinterferenz-Biometrie mit ihren Möglichkeiten und Grenzen behandelt. Weiter wird ausführlich auf Maßnahmen zur Optimierung des refraktiven Ergebnisses eingegangen.

Leitung

Prof. Dr. Achim Langenbucher (Homburg/Saar)
Prof. Dr. Oliver Stachs (Rostock)

Zeit

Freitag, 14. Februar 2025
11:00 Uhr - 13:00 Uhr

Ort

Heinrich-Lades-Halle
Rathausplatz 1, 91052 Erlangen

Raum

Konferenzraum 1+2

Teilnehmerzahl

max. 40 Personen

Preis

Anmeldung	bis 2.2.2025	ab 3.2.2025
DGII-Mitglieder	€ 35,-	€ 45,-
Nichtmitglieder	€ 80,-	€ 90,-

Pro Teilnehmer erhebt die DGII einmalig einen zusätzlichen Betrag von € 5,-, der vollständig an die Christoffel-Blindenmission Deutschland e.V. abgeführt wird.

cbm christoffel blindenmission gemeinsam mehr erreichen

Kurs 10

DGII-Akademie

Chirurgischer Nähkurs I

Inhalt

Ein wichtiger Bestandteil der Ophthalmochirurgie ist das Nähen von Haut, Lidern, Sklera etc. Hierfür ist neben dem Beherrschen entsprechender Nahttechniken die Kenntnis der verschiedenen Nahtmaterialien und Instrumente unerlässlich. Der Kurs richtet sich ausdrücklich an Anfänger. Das Lernziel besteht im Vermitteln von chirurgischen Nahttechniken ohne Benutzung des OP-Mikroskops - wie z. B. in der Lidchirurgie oder bei der Versorgung von periorbitalen Verletzungen (z. B. Platzwunden) üblich. Der Kurs besteht aus zwei Teilen.

Theorie

Im ersten Teil werden theoretisch verschiedene lidchirurgische Operationsverfahren und die dafür erforderlichen Nahttechniken, Instrumente und Materialien erläutert. Besprochen werden:

- Verletzungschirurgie
- Tumorchirurgie
- Lidfehlstellungen
- kosmetische Lidchirurgie
- Ptosis-Operation / Blepharoplastik
- Rekonstruktionen (Hauttransplantate, Schwenklappen, Brücken- und Rotationslappen)

Anschließend werden Nahttechniken, Nahtmaterialien und Instrumentenkunde behandelt.

Praxis

Im praktischen Kursteil werden die theoretisch vermittelten Methoden zunächst an künstlichen Hautmodellen geübt. Hier kommen gängige ophthalmologische Instrumente und Nahtmaterialien zum Einsatz. Sobald die Teilnehmer die grundlegenden Techniken beherrschen, erfolgt der Wechsel zu echter Haut (meistens vom Schwein). Je nach Kenntnisstand der Teilnehmer werden hier in individueller Betreuung auch komplexere Übungen wie Tumorresektionen, Verschiebeplastiken und einfache Hauttransplantationen durchgeführt.
Am Kursende sollen die meisten Teilnehmer in der Lage sein, einfache Wundversorgungen selbstständig vorzunehmen.

Leitung

Dr. Andrej Wolf (Trier)
Mario Köpke (Trier)

Zeit

Freitag, 14. Februar 2025
11:00 Uhr - 13:30 Uhr

Ort

Heinrich-Lades-Halle
Rathausplatz 1, 91052 Erlangen

Raum

Konferenzraum 5

Teilnehmerzahl

max. 12 Personen

Preis

Anmeldung	bis 2.2.2025	ab 3.2.2025
DGII-Mitglieder	€ 65,-	€ 80,-
Nichtmitglieder	€ 105,-	€ 120,-

Kurs 11

DGII-Akademie

Chirurgischer Nähkurs II

Zeit

Freitag, 14. Februar 2025
15:00 Uhr - 17:30 Uhr

Weitere Angaben siehe Kurs 10

Kurs 12

DGII-Akademie

KRC-Refraktive Chirurgie (Basiskurs)

Themen

In diesem interaktiven Kurs wird das prä- und intraoperative Vorgehen bei der refraktiven Chirurgie besprochen.
Im Einzelnen werden folgende Themen behandelt:

- Patientenselektion und -vorbereitung
- Grundlagen der refraktiven Laserchirurgie (LASIK und Oberflächenbehandlung)
- Grundlagen der refraktiven Linsenchirurgie
- Phake Intraokularlinsen
- Femto-Lasik vs. Relex KLEX
- Komplikationsmanagement in der refraktiven Laserchirurgie
- Refraktiver Linsentausch und Femto-Kataraktchirurgie

Eigene Fälle können diskutiert werden.

Leitung

Prof. Dr. Daniel Kook (Gräfelfing)

Referenten

Prof. Dr. Gerd U. Auffarth (Heidelberg)
Prof. Dr. Ramin Khoramnia (Dresden)
Prof. Dr. Thomas Kohnen (Frankfurt am Main)

Zeit

Freitag, 14. Februar 2025
12:00 Uhr - 14:00 Uhr

Ort

Heinrich-Lades-Halle
Rathausplatz 1, 91052 Erlangen

Raum

Konferenzraum 3

Teilnehmerzahl

max. 50 Personen

Preis

Anmeldung	bis 2.2.2025	ab 3.2.2025
DGII-Mitglieder	€ 65,-	€ 80,-
Nichtmitglieder	€ 105,-	€ 120,-

Pro Teilnehmer erhebt die DGII einmalig einen zusätzlichen Betrag von € 5,-, der vollständig an die Christoffel-Blindenmission Deutschland e.V. abgeführt wird.

cbm christoffel blindenmission gemeinsam mehr erreichen

Kurs & Wet-Lab 13

Retten, Repositionieren, Rekonstruieren - Chirurgische Strategien zum Erhalt und Ersatz dislozierter Intraokularlinsen

Inhalt

Die frühe oder langfristige Luxation implantierter Intraokularlinsen stellt ein häufiges und oft mit besonderen chirurgischen Herausforderungen verbundenes Problem dar.
In diesem Wet-Lab werden für unterschiedliche Situationen (Subluxation, Luxation in den Glaskörper, Dislokation im oder außerhalb des Kapselsacks, Linsenersatz bei Irisverlust nach Trauma etc.) und Linsentypen (1-Stück oder 3-Stück IOL, verschiedene Haptiken) chirurgische Strategien Schritt für Schritt im Detail dargestellt und am Modell (Schweineauge) realitätsgetreu angewendet. Einen wichtigen Schwerpunkt bilden dabei innovative Techniken, Materialien und Instrumente, die bei der Umsetzung kreativer Lösungen hilfreich sein können.

Referenten

Prof. Dr. Lars-Olof Hattenbach (Ludwigshafen)
Prof. Dr. Anselm G. M. Jünemann (Erlangen)

Zeit

Freitag, 14. Februar 2025
13:00 Uhr - 14:30 Uhr

Ort

Heinrich-Lades-Halle
Rathausplatz 1, 91052 Erlangen

Raum

Konferenzraum 4

Teilnehmerzahl

max. 16 Personen

Preis

Anmeldung	bis 2.2.2025	ab 3.2.2025
DGII-Mitglieder	€ 100,-	€ 110,-
Nichtmitglieder	€ 150,-	€ 165,-

Folgende Firmen statten dieses Wet-Lab aus:

BAUSCH+LOMB See better. Live better.
DORC a ZEISS company
Geuder Germany
oertli ophthalmedic®
ZEISS Seeing beyond

Pro Teilnehmer erhebt die DGII einmalig einen zusätzlichen Betrag von € 5,-, der vollständig an die Christoffel-Blindenmission Deutschland e.V. abgeführt wird.

cbm christoffel blindenmission gemeinsam mehr erreichen

Kurs & Wet-Lab 14

Mikroinvasive Glaukomchirurgie (MIGS)

Themen

Die mikroinvasive Glaukomchirurgie (MIGS) ermöglicht mit neuentwickelten Mikroimplantaten eine Verbesserung des Kammerwasserabflusses zur Behandlung des primären Offenwinkelglaukoms (POWG).
Zur operativen Drucksenkung können diese Glaukomstents trabekulär (iStent inject) oder subkonjunktival (XEN) implantiert werden. Alternativ kann eine Trabekulotomie/ Goniotomie (Kahook Dual Blade) im Kammerwinkel erfolgen. Im Wet-Lab werden die wichtigsten Implantationsmethoden, praktischen Hinweise sowie klinischen Ergebnisse vermittelt.

Leitung

Priv.-Doz. Dr. Christopher Wirbelauer (Berlin)

Referenten

Prof. Dr. Carl Erb (Berlin)
Prof. Dr. Anselm G. M. Jünemann (Erlangen)

Zeit

Freitag, 14. Februar 2025
15:00 Uhr - 17:00 Uhr

Ort

Heinrich-Lades-Halle
Rathausplatz 1, 91052 Erlangen

Raum

Konferenzraum 3

Teilnehmerzahl

max. 20 Personen

Preis

Anmeldung	bis 2.2.2025	ab 3.2.2025
DGII-Mitglieder	€ 100,-	€ 110,-
Nichtmitglieder	€ 150,-	€ 165,-

Folgende Firmen statten dieses Wet-Lab aus:

abbvie
Alcon SEE BRILLIANTLY
BAUSCH+LOMB See better. Live better.
elios
GLAUKOS TRANSFORMING VISION
MEyeTech GmbH
OCULUS

Pro Teilnehmer erhebt die DGII einmalig einen zusätzlichen Betrag von € 5,-, der vollständig an die Christoffel-Blindenmission Deutschland e.V. abgeführt wird.

cbm christoffel blindenmission gemeinsam mehr erreichen

Kurs 15

Sonderlinsen

Themen	Neben der routinemäßigen Implantation von Standard- oder Premiumlinsen im Rahmen einer Kataraktoperation gibt es ein breites Spektrum an Intraokularlinsen, die im weitesten Sinne als Sonderlinsen verstanden werden und verschiedene Funktionen übernehmen. Dazu gehören zunächst alle optischen Intraokularlinsen, die als Ersatzstrategie außerhalb des Kapselsacks implantiert und fixiert werden. Neben zahlreichen sulcus-, sklera- und irisfixierten IOLs kommen verschiedene Add-on, Duett- und phake Intraokularlinsen zur Anwendung. Daneben besteht ein weites Feld an Spezial-linsen mit teils nicht-optischen Zusatzfunktionen wie Irisprint-IOLs, Okklusionslinsen und Irisdiaphragmata bzw. -prothesen. Der Kurs fokussiert sich auf die verschiedenen Indikationen sowie die operativen Strategien zur Implanta-tion und Fixation dieser Sonderlinsen und -implantate.
Leitung	**Prof. Dr. Lars-Olof Hattenbach** (Ludwigshafen) **Dr. Karl Boden** (Sulzbach/Saar)
Referenten	**Dr. Detlef Holland** (Kiel) **Prof. Dr. Anselm G. M. Jünemann** (Erlangen)
Zeit	**Freitag, 14. Februar 2025** 16:00 Uhr - 17:30 Uhr
Ort	**Heinrich-Lades-Halle** Rathausplatz 1, 91052 Erlangen
Raum	Konferenzraum 1+2
Teilnehmerzahl	max. 40 Personen

Preis

Anmeldung	bis 2.2.2025	ab 3.2.2025
DGII-Mitglieder	€ 35,-	€ 45,-
Nichtmitglieder	€ 80,-	€ 90,-

Pro Teilnehmer erhebt die DGII einmalig einen zusätzlichen Betrag von € 5,-, der vollständig an die Christoffel-Blindenmission Deutschland e.V. abgeführt wird.

cbm christoffel blindenmission gemeinsam mehr erreichen

Kurs 16

KRC-Refraktive Chirurgie (Aufbaukurs)

Themen

- Topographie, Aberroskopie und Excimer gestützte Verfahren
- Phake Intraokularlinsen und Komplikationen
- Refraktiver Linsenaustausch und Komplikationen
- Laser gestützte Linsenextraktion
- Sekundäroperationen
- Komplikationsmanagement

Leitung

Prof. Dr. Thomas Kohnen (Frankfurt am Main)

Referenten

Prof. Dr. Gerd U. Auffarth (Heidelberg)
Prof. Dr. Markus Kohlhaas (Dortmund)
Prof. Dr. Daniel Kook (Gräfelfing)

Zeit

Samstag, 15. Februar 2025
09:30 Uhr - 11:30 Uhr

Ort

Heinrich-Lades-Halle
Rathausplatz 1, 91052 Erlangen

Raum

Konferenzraum 1+2

Teilnehmerzahl

max. 50 Personen

Preis

Anmeldung	bis 2.2.2025	ab 3.2.2025
DGII-Mitglieder	€ 65,-	€ 80,-
Nichtmitglieder	€ 105,-	€ 120,-

Pro Teilnehmer erhebt die DGII einmalig einen zusätzlichen Betrag von € 5,-, der vollständig an die Christoffel-Blindenmission Deutschland e.V. abgeführt wird.

cbm christoffel blindenmission gemeinsam mehr erreichen

Kurs 17

Torische Intraokularlinsen

Themen

Im Rahmen der refraktiven Chirurgie werden zunehmend linsenchirurgische Verfahren entwickelt. Dabei kommen auch torische Mono- und Multifokallinsen zum Einsatz.
Auch in der Kataraktchirurgie wird ein linsenchirurgischer Eingriff vermehrt refraktiv-chirurgisch genutzt.
In diesem Kurs wird speziell eingegangen auf:

- Indikationsstellung
- Erwartungshaltungen und Aufklärungsgespräch
- Erforderliche präoperative Diagnostik
- Darstellung der Linsentypen
- Tipps, Tricks und Details bei der Implantation
- Postoperative Nachbetreuung von torischen Mono- und Multifokallinsen

Entsprechende praxisorientierte Ratschläge werden in dem Kurs erörtert.

Ziel

Anleitung zur Indikationsstellung, präoperativen Diagnostik und Implantation von torischen Intraokularlinsen, sowohl als reine refraktive Maßnahme als auch im Rahmen der Kataraktchirurgie

Leitung

Dr. Peter Hoffmann (Castrop-Rauxel)

Referenten

Prof. Dr. Rupert M. Menapace (Wien/A)
Dr. Karl T. Boden (Sulzbach/Saar)

Zeit

Samstag, 15. Februar 2025
09:30 Uhr - 11:00 Uhr

Ort

Heinrich-Lades-Halle
Rathausplatz 1, 91052 Erlangen

Raum

Konferenzraum 5

Teilnehmerzahl

max. 40 Personen

Preis

Anmeldung	bis 2.2.2025	ab 3.2.2025
DGII-Mitglieder	€ 35,-	€ 45,-
Nichtmitglieder	€ 80,-	€ 90,-

Pro Teilnehmer erhebt die DGII einmalig einen zusätzlichen Betrag von € 5,-, der vollständig an die Christoffel-Blindenmission Deutschland e.V. abgeführt wird.

cbm christoffel blindenmission gemeinsam mehr erreichen

Kurs 18

DGII-Akademie

Meine Erfahrung bei der FEBO-Prüfung

Inhalt

Auch im Jahr 2025 wird es zwei FEBO Prüfungen geben:
Eine online Prüfung am 16.3.2025, für die man sich bereits bis zum 13. Dezember 2024 angemeldet haben muss und eine Prüfung in Anwesenheit in Berlin am 25.9.2025, die Anmeldung beginnt am 26.3.2025. Da nur begrenzte Plätze zur Verfügung stehen, endet die Anmeldung, sobald die maximale Teilnehmerzahl erreicht wurde.
Die Prüfung teilt sich auf in eine schriftliche Prüfung mit MCQ und eine mündliche online-Prüfung mit Fällen zum Beantworten.
Somit unterscheidet sich die FEBO-Prüfung im Aufbau von der deutschen Facharztprüfung für Augenheilkunde.
Der Kurs möchte daher zu den folgenden Schwerpunktthemen

A: Optics, Refraction, Strabismus, Paediatric Ophthalmology and Neuro-Ophthalmology
B: Cornea, External diseases, Orbit and Ocular Adnex
C: Glaucoma, Cataract and Refractive surgery
D: Posterior segment, Ocular inflammation and Uveitis

aufzeigen, was prüfungsrelevant ist.

Der Kurs ist mit einem Prüfling und zwei Prüfern besetzt, um zudem Tipps für die Vorbereitung zu geben.

Leitung

Dr. Stefanie Schmickler (Ahaus)

Referenten

Prof. Dr. Wolfgang F. Schrader (Würzburg)
Elisabeth Bärwolf (Erfurt)

Zeit

Samstag, 15. Februar 2025
11:30 Uhr - 13:30 Uhr

Ort

Heinrich-Lades-Halle
Rathausplatz 1, 91052 Erlangen

Raum

Konferenzraum 5

Teilnehmerzahl

max. 40 Personen

Preis

Anmeldung	bis 2.2.2025	ab 3.2.2025
DGII-Mitglieder	€ 100,-	€ 110,-
Nichtmitglieder	€ 150,-	€ 165,-

Pro Teilnehmer erhebt die DGII einmalig einen zusätzlichen Betrag von € 5,-, der vollständig an die Christoffel-Blindenmission Deutschland e.V. abgeführt wird.

cbm christoffel blindenmission gemeinsam mehr erreichen

Kurs 19

Kataraktchirurgie und Femtosekundenlaser

Inhalt	Der zunehmenden Bedeutung der femtosekundenlaserassistierten Kataraktchirurgie soll in diesem Kurs Rechnung getragen werden. Im Einzelnen werden folgende Themen behandelt: • Grundlagen • Marktüberblick: Femtolasersysteme • Einsatzmöglichkeiten: Hornhautinzisionen, Kapsulorhexis, Kernaufarbeitung • Astigmatismuskorrektur • Sicherheit, Effektivität und Komplikationen • Tipps und Tricks • Abrechnung • Ausblick
Leitung	**Prof. Dr. Thomas Kohnen** (Frankfurt am Main)
Referenten	**Prof. Dr. Ramin Khoramnia** (Dresden) **Dr. Tim Schultz** (Bochum)
Zeit	**Samstag, 15. Februar 2025** 12:00 Uhr - 13:30 Uhr
Ort	**Heinrich-Lades-Halle** Rathausplatz 1, 91052 Erlangen
Raum	Konferenzraum 1+2
Teilnehmerzahl	max. 50 Personen

Preis

Anmeldung	bis 2.2.2025	ab 3.2.2025
DGII-Mitglieder	€ 35,-	€ 45,-
Nichtmitglieder	€ 80,-	€ 90,-

Pro Teilnehmer erhebt die DGII einmalig einen zusätzlichen Betrag von € 5,-, der vollständig an die Christoffel-Blindenmission Deutschland e.V. abgeführt wird.

cbm christoffel blindenmission gemeinsam mehr erreichen

Kurs 20

Kataraktchirurgie perfektionieren

Inhalt

AKTUALISIERTE AGENDA
- Optimierung von Effizienz und Sicherheit bei der Phakoemulsifikation
- Kapselruptur verhindern und Schaden Begrenzung
- Premium-IOL, Patientenselektion, Linsenauswahl und Patientenführung
- OL-Dezentrierung und Dislokation

Leitung

Prof. Dr. Duy-Thoai Pham (Berlin)

Referenten

Prof. Dr. Anja Liekfeld (Potsdam)
Prof. Dr. Martin Wenzel (Trier)
Priv.-Doz. Dr. Christopher Wirbelauer (Berlin)

Zeit

Samstag, 15. Februar 2025
14:00 Uhr - 16:00 Uhr

Ort

Heinrich-Lades-Halle
Rathausplatz 1, 91052 Erlangen

Raum

Konferenzraum 5

Teilnehmerzahl

max. 40 Personen

Preis

Anmeldung	bis 2.2.2025	ab 3.2.2025
DGII-Mitglieder	€ 35,-	€ 45,-
Nichtmitglieder	€ 80,-	€ 90,-

Pro Teilnehmer erhebt die DGII einmalig einen zusätzlichen Betrag von € 5,-, der vollständig an die Christoffel-Blindenmission Deutschland e.V. abgeführt wird.

cbm christoffel blindenmission gemeinsam mehr erreichen

Kurs & Wet-Lab 21

„Phakoemulsifikation live“ für OP- und Praxispersonal

DGII-Akademie

Inhalt	Dieses Phako-Wet-Lab soll OP- und Praxispersonal die Gelegenheit geben, sich in die Situation des Chirurgen zu versetzen. Was häufig in der Routine einfach aussieht, ist oft viel schwieriger als gedacht. Das Wet-Lab wird wie ein Arzt-Wet-Lab durchgeführt und gibt dem OP- und Praxispersonal die Möglichkeit, an Schweineaugen alle Schritte der Katarakt-operation zu üben.
Leitung	**Priv.-Doz. Dr. Tamer Tandogan** (Olten/CH)
Referenten	**Prof. Dr. Ramin Khoramnia** (Dresden) **Prof. Dr. Marcus Blum** (Erfurt)
Zeit	**Freitag, 14. Februar 2025** 15:30 Uhr - 17:30 Uhr
Ort	**Heinrich-Lades-Halle** Rathausplatz 1, 91052 Erlangen
Raum	Konferenzraum 4
Teilnehmerzahl	max. 16 Personen
Preis	Anmeldung bis 2.2.2025 € 90,- / ab 3.2.2025 € 105,-

Folgende Firmen statten dieses Wet-Lab aus:

BAUSCH+LOMB See better. Live better.

DORC a ZEISS company

oertli ophthalmedic®

ZEISS Seeing beyond

Pro Teilnehmer erhebt die DGII einmalig einen zusätzlichen Betrag von € 5,-, der vollständig an die Christoffel-Blindenmission Deutschland e.V. abgeführt wird.

cbm christoffel blindenmission gemeinsam mehr erreichen

Kurs 22

Abrechnung intensiv

Inhalt	Der Kurs thematisiert die Abrechnung operativer Leistungen, inkl. der prä- und post-operativen Diagnostik und Betreuung anhand der beispielhaften Abrechnung der IVOM, Katarakt-OP und des YAG-Laser zur Nachstarbehandlung. Dabei wird jeweils auf die Abrechnung für GKV-Patienten gem. EBM und PKV-Patienten gem. GOÄ und ggf. auf die Abgrenzung zu Selbstzahlerleistungen bei GKV-Patienten eingegangen. Eine Berücksichtigung der Abrechnung von Selektivverträgen ist aufgrund der regional unterschiedlichen Regelungen in diesem Kurs allerdings nicht möglich.
Leitung	**Angelika Händel** (Erlangen) **Daniela Mondry** (Castrop-Rauxel)
Zeit	**Samstag, 15. Februar 2025** 14:00 Uhr - 16:00 Uhr
Ort	**Heinrich-Lades-Halle** Rathausplatz 1, 91052 Erlangen
Raum	Konferenzraum 1+2
Teilnehmerzahl	max. 25 Personen
Preis	Anmeldung bis 2.2.2025 € 65,- / ab 3.2.2025 € 80,-

Pro Teilnehmer erhebt die DGII einmalig einen zusätzlichen Betrag von € 5,-, der vollständig an die Christoffel-Blindenmission Deutschland e.V. abgeführt wird.

cbm christoffel blindenmission gemeinsam mehr erreichen

PROGRAMM
für das Pflegepersonal

Samstag, 15. Februar 2025
von 09:00 Uhr bis ca. 16:00 Uhr

Heinrich-Lades-Halle
Rathausplatz 1, 91052 Erlangen

Moderation:	**Ute Monien** (Minden)
Raum:	Konferenzraum 3+4
09:00 Uhr	**Begrüßung durch den Tagespräsidenten** **Prof. Dr. Friedrich E. Kruse** (Erlangen)
anschließend	**OCT-Diagnostik und Therapieverfahren bei Glaukom** **Prof. Dr. Christian Mardin** (Erlangen)
09:35 Uhr	**Premium- (Sonder-) Linsen** **Dr. Stefanie Schmickler** (Ahaus)
ca. 10:15 Uhr	**Kaffeepause und Besuch der Industrieausstellung**
10:45 Uhr	**Verschiedene Verfahren der Hornhauttransplantation** **Dr. Gürol Gökel** (Bischofsheim)
11:15 Uhr	**Vor- und Nachteile der Femto-Katarkt** **Dr. Charlotte Bergmann** (Bochum)
11:45 Uhr	**Keratorefraktive Verfahren** **Priv.-Doz. Dr. Suphi Taneri** (Münster)
12:15 Uhr	**Tumore und deren Behandlung / Tumoroperationen** **Prof. Dr. Antonio Bergua** (Erlangen)
ca. 13:00 Uhr	**Mittagspause und Besuch der Industrieausstellung**
14:15 Uhr	**Grußwort des DGII-Präsidenten** **Prof. Dr. Marcus Blum** (Erfurt)
anschließend	**Vorteile der Ultra-Weitwinkel Laser Scanning Technologie** **Guillaume G. S. Nabih** (Minden)
14:45 Uhr	**Schieloperationen im Erwachsenenalter** **Dr. Jürgen Walther** (Erfurt)
15:05 Uhr	**Hygiene Update** **Wiltrud Riepe** (Ahaus)
15:35 Uhr	**OP Management + Logistik** **Michel Heinke** (Berlin)
ca. 16:00 Uhr	**Schlusswort und Stehkaffee zum Ausklang**

Leitung	**Ute Monien** (Minden) Augen-Praxisklinik Minden Königstraße 120, 32427 Minden Tel.: +49 (0) 5 71 / 82 82 1-61, Fax: +49 (0) 5 71 / 82 82 1-63 E-Mail: monien@augenklinik-minden.de
Preise	siehe Allgemeine Hinweise

Donnerstag
13. Februar 2025
18:00 - 19:30 Uhr

DGII-Tischfußballturnier

im Bereich der Industrieausstellung
in der **Heinrich-Lades-Halle**
Rathausplatz 1, 91052 Erlangen

Wie in den Vorjahren kann man sich als komplettes Team oder auch als Einzelspieler anmelden. Kurz vor dem Turnier werden aus allen Einzelspielern Mannschaften gebildet.
Wir freuen uns auf die langjährig etablierten Teams und neue Talente.
Bitte schicken Sie Ihre Anmeldung mit dem Betreff „DGII Kicker 2025“ an: service@congresse.de

Wir freuen uns auf Ihre Teilnahme!

Kostenfrei, jedoch anmeldepflichtig

Donnerstag
13. Februar 2025
ab 20:00 Uhr

DGII-Begrüßungsabend

mit Ehrung der Sieger des Tischfußballturniers
im Bereich der Industrieausstellung
in der **Heinrich-Lades-Halle**
Rathausplatz 1, 91052 Erlangen

Kostenfrei, jedoch anmeldepflichtig

Freitag
14. Februar 2025
ab 19:30 Uhr

DGII-Abend

im Redoutensaal Erlangen
Theaterplatz 1, 91054 Erlangen

Der Wortakrobat **Oliver Tissot** unterhält uns an diesem Abend mit seiner Kunst. Oliver Tissot ist ein eloquenter Entertainer, kongenialer Kabarettist, schlagfertiger Stand Up Comedian und niveauvoller Hofnarr. Wortakrobatisch jongliert er Hochgeistiges mit Tiefgang und Tiefschürfendes in Hochform.

Preise pro Person (inkl. Essen und Getränke):

Fachärzte und deren Begleitung, Industrieteilnehmer	**€ 70,-**
Assistenzärzte, Pflegepersonal	**€ 50,-**

© Oliver Tissot


© Detlef Overmann

Mohammed Alami Ouali
Universitäts-Augenklinik
Friedrichstraße 18
35385 Gießen

Nadine Arab
SRH Zentralklinikum Suhl
Augenklinik
Albert-Schweitzer-Straße 2
98527 Suhl

Prof. Dr. Gerd U. Auffarth
Universitäts-Augenklinik
Im Neuenheimer Feld 400
69120 Heidelberg

Priv.-Doz. Dr. Victor A. Augustin
Universitäts-Augenklinik
Im Neuenheimer Feld 400
69120 Heidelberg

Prof. Dr. Björn Bachmann
Universitäts-Augenklinik Köln
Kerpener Straße 62
50937 Köln

Elisabeth Bärwolf
HELIOS Klinikum Erfurt Klinik
für Augenheilkunde
Nordhäuser Straße 74
99089 Erfurt

Dr. Isabell Battke
Augenklinik
Berlin-Marzahn GmbH
Brebacher Weg 15
12683 Berlin

Dr. Isabella D. Baur
Universitätsklinikum
Augsburg Augenklinik
Stenglinstraße 2
86156 Augsburg

Charlotte Bergmann
Universitäts-Augenklinik
Bochum
In der Schornau 23-25
44892 Bochum

Prof. Dr. Antonio Bergua
Universitäts-Augenklinik
Erlangen
Schwabachanlage 6
91054 Erlangen

Louise Blöck
Universitäts-Augenklinik
Im Neuenheimer Feld 400
69120 Heidelberg

Prof. Dr. Marcus Blum
HELIOS Klinikum Erfurt Klinik
für Augenheilkunde
Nordhäuser Straße 74
99089 Erfurt

Priv.-Doz. Dr. Karl T. Boden
Knappschaftskrankenhaus
Sulzbach Augenklinik
An der Klinik 10
66280 Sulzbach/Saar

Atanas Bogoev
Universitäts-Augenklinik
Bochum
In der Schornau 23-25
44892 Bochum

Dr. Myriam S. Böhm
Universitäts-Augenklinik
Theodor-Stern-Kai 7
60590 Frankfurt/Main

Priv.-Doz. Dr. Silvia Bopp
MVZ Universitätsallee GmbH
Parkallee 301
28213 Bremen

Dr. Leoni Britz
Universitäts-Augenklinik
Im Neuenheimer Feld 400
69120 Heidelberg

Prof. Dr. Tobias Brockmann
Ernst-Abbe-Hochschule Jena
Fachgebiet Augenoptik /
Optometrie
Carl-Zeiss-Promenade 2
07747 Jena

Dr. Holger Bull
Augen-Tagesklinik
Wittenberge
Neuhausstraße 9
19322 Wittenberge

Lizaveta Chychko
Universitäts-Augenklinik
Im Neuenheimer Feld 400
69120 Heidelberg

Prof. Dr. Claus Cursiefen
Universitäts-Augenklinik Köln
Kerpener Straße 62
50937 Köln

Dr. Victor Danzinger
Medizinische Universität Wien
Universitätsklinik für
Augenheilkunde und Optometrie
Währinger Gürtel 18-20
1090 Wien/A

Dr. Petra Davidova
Universitäts-Augenklinik
Theodor-Stern-Kai 7
60590 Frankfurt/Main

Prof. Dr. H. Burkhard Dick
Universitäts-Augenklinik
Bochum
In der Schornau 23-25
44892 Bochum

Prof. Dr. Mor Dickmann
Academic Hospital Maastricht
Dept. of Ophthalmology
Prof. Debyelaan 25
6229 HX Maastricht/NL

Colya N. Englisch
Universität des Saarlandes
Institut für Experimentelle
Ophthalmologie
Kirrberger Strasse 100/22
66424 Homburg/Saar

Prof. Dr. Carl Erb
ÜBAG Dres. Pahlitzsch &
Kollegen Augenklinik am
Wittenbergplatz
Kleiststraße 23-26
10787 Berlin

Prof. Dr. Nicolas Feltgen
Universitätsspital Basel
Augenklinik
Mittlere Straße 91
4031 Basel/CH

Dr. Lars Freisberg
Charité - Universitätsmedizin
Berlin Campus Virchow-Klinikum
Klinik für Augenheilkunde
Augustenburger Platz 1
13353 Berlin

Pirmin Frey
Universitätsklinikum
Augsburg Augenklinik
Stenglinstraße 2
86156 Augsburg

Dr. Maximilian Friedrich
Universitäts-Augenklinik
Im Neuenheimer Feld 400
69120 Heidelberg

Prof. Dr. Heinrich Gerding
53359 Rheinbach

Dr. Dr. Ronald D. Gerste
Dr. Reinhard Kaden Verlag GmbH
14801 Soft Wind Drive
MD 20878 Gaithersburg/USA

Dr. Gürol Gökel
ARTEMIS Augenzentrum
Bischofsheim
Am Flurgraben 22
65474 Bischofsheim

Matthias Gotthardt
Klinikum Ernst von Bergmann
gGmbH Augenklinik
Charlottenstraße 72
14467 Potsdam

Dr. Maximilian Hammer
Universitäts-Augenklinik
Im Neuenheimer Feld 400
69120 Heidelberg

Angelika Händel
Universitäts-Augenklinik
Erlangen
Schwabachanlage 6
91054 Erlangen

Prof. Dr. Lars-Olof Hattenbach
Klinikum der Stadt
Ludwigshafen
Augenklinik
Bremserstraße 79
67063 Ludwigshafen

Michèl Heinke
Augenklinik
Berlin-Marzahn GmbH
Brebacher Weg 15
12683 Berlin

Dr. Peter Heinz
Bamberger Straße 32
96132 Schlüsselfeld

Prof. Dr. Dr. Fritz H. Hengerer
Bürgerhospital Frankfurt am
Main Augenklinik
Nibelungenallee 37-41
60318 Frankfurt/Main

Dr. Peter Hoffmann
Augen- & Laserklinik
Castrop-Rauxel
Münsterplatz 6
44575 Castrop-Rauxel

Dr. Detlef Holland
nordBlick Augenklinik
Bellevue GmbH
Lindenallee 21-23
24105 Kiel

Dr. Valentin Hooijer
Augenklinik
Berlin-Marzahn GmbH
Brebacher Weg 15
12683 Berlin

Simon Jäkel
Optik Jäkel GmbH
Schäfflerstraße 14
93309 Kelheim

Prof. Dr. Antonia M. Joussen
Charité - Universitätsmedizin
Berlin Campus Virchow-Klinikum
Klinik für Augenheilkunde
Augustenburger Platz 1
13353 Berlin

Prof. Dr.
Anselm G.M. Jünemann
Viselle Augenzentrum Erlangen
Nägelbachstraße 29 a/b
91052 Erlangen

Prof. Dr. Ramin Khoramnia
Universitäts-Augenklinik
Im Neuenheimer Feld 400
69120 Heidelberg

Prof. Dr. Markus Kohlhaas
St. Johannes Hospital
Augenklinik
Johannesstraße 9-17
44137 Dortmund

Prof. Dr. Thomas Kohnen
Universitäts-Augenklinik
Theodor-Stern-Kai 7
60590 Frankfurt/Main

Prof. Dr. Daniel Kook
Prof. Kook & Partner
Augenarztpraxis
Bahnhofstrasse 9a
82166 Gräfelfing

Mario Köpke
KH der Barmherzigen Brüder
Zentrum für Augenheilkunde
Nordallee 1
54292 Trier

Prof. Dr. Norbert Körber
Augencentrum Köln MVZ GmbH
Josefstraße 14
51143 Köln

Sophia Kottlors
Klinikum Ernst von Bergmann
gGmbH Augenklinik
Charlottenstraße 72
14467 Potsdam

Priv.-Doz. Dr. Lothar Krause
Städtisches Klinikum Dessau
Augenklinik
Auenweg 38
06847 Dessau-Roßlau

Prof. Dr. Friedrich E. Kruse
Universitäts-Augenklinik
Erlangen
Schwabachanlage 6
91054 Erlangen

Dr. Grzegorz Labuz
Universitäts-Augenklinik
Im Neuenheimer Feld 400
69120 Heidelberg

Prof. Dr. Robert Lämmer
Universitäts-Augenklinik
Erlangen
Schwabachanlage 6
91054 Erlangen

Prof. Dr. Achim Langenbucher
Universität des Saarlandes
Institut für Experimentelle
Ophthalmologie
Kirrberger Strasse 100/22
66424 Homburg/Saar

Dr. Ruth Lapid-Gortzak
AMC Afdeling Oogheelkunde
Meibergdreef 9
1105 AZ Amsterdam/NL

Prof. Dr. Anja Liekfeld
Klinikum Ernst von Bergmann
gGmbH Augenklinik
Charlottenstraße 72
14467 Potsdam

Marcus Lisy
Medizinische Universität Wien
Christian-Doppler-Labor für
Innovative Optische Bildgebung
Spitalgasse 23
1090 Wien/A

Prof. Dr. Mathias Maier
Klinikum rechts der Isar der TU
München Klinik und Poliklinik
für Augenheilkunde
Ismaninger Straße 22
81675 München

Prof. Dr. Christian Mardin
Universitäts-Augenklinik
Erlangen
Schwabachanlage 6
91054 Erlangen

Prof. Dr. Wolfgang J. Mayer
Augenklinik der LMU
Mathildenstraße 8
80336 München

Prof. Dr. Rupert M. Menapace
Wiener Privatklinik
Lazarettgasse 25 /1.Stock
1090 Wien

Dr. Anke Messerschmidt-Roth
Universitäts-Augenklinik
Baldingerstraße
35043 Marburg

Anouar Meziane-Elotmani
Universitäts-Augenklinik
Baldingerstraße
35043 Marburg

Daniela Mondry
Augen- & Laserklinik
Castrop-Rauxel
Münsterplatz 6
44575 Castrop-Rauxel

Ute Monien
AugenPraxisKlinik Minden
Königstraße 120
32427 Minden

Ziad Muqbel
ARTEMIS Köln
Dres. Kermani & Gerten GmbH
Schildergasse 107-109
50667 Köln

Guillaume S. Nabih
AugenPraxisKlinik Minden
Königstraße 120
32427 Minden

Tadas Naujokaitis
Universitäts-Augenklinik
Im Neuenheimer Feld 400
69120 Heidelberg

Alexandra-Teodora Negoescu
Universitäts-Augenklinik
Im Neuenheimer Feld 400
69120 Heidelberg

Prof. Dr. Sorcha Ni Dhubhghaill
University Hospital Antwerp
Dept. of Ophthalmology
Wilrijkstraat 10
2650 Edegem-Antwerp/B

Prof. Dr. Rudy M. M. A. Nuijts
Academic Hospital Maastricht
Dept. of Ophthalmology
Prof. Debyelaan 25
6229 HX Maastricht/NL

Dr. Simon Ondrejka
Augencentrum am Hansaring
Hansaring 102-104
50670 Köln

Dr. Kazim Hilmi Or
Islandstraße 30
22145 Hamburg

Prof. Dr. Fanis Pavlidis
Augencentrum am Hansaring
Hansaring 102-104
50670 Köln

Dr. Clive Peckar
Spire Cheshire Hospital
Premier Eye Clinic
Fir Tree Close, Stretton
WA4 4LU Warrington/GB

Prof. Dr. Duy-Thoai Pham
Augenzentrum Lichterfelde
West MVZ
Drakestraße 31/32
12205 Berlin

Prof. Dr. Stefan Pieh
Medizinische Universität Wien
Universitätsklinik für Augen-
heilkunde und Optometrie
Währinger Gürtel 18-20
1090 Wien/A

Prof. Dr. Siegfried G. Priglinger
Augenklinik der LMU
Mathildenstraße 8
80336 München

Prof. Dr. Verena Prokosch
Universitäts-Augenklinik Köln
Kerpener Straße 62, 50937 Köln

Wiltrud Riepe
Augen-Zentrum-Nordwest (MVZ)
Domhof 15
48683 Ahaus

Dr. Clemens N. Rudolph
Knappschaftskrankenhaus
Sulzbach Augenklinik
An der Klinik 10
66280 Sulzbach/Saar

Prof.Dr.Dr. Gábor B. Scharioth
AURELIOS Augenzentrum
Erlbruch 34-36
45657 Recklinghausen

Dr. Stefanie Schmickler
Augen-Zentrum-Nordwest (MVZ)
Domhof 15
48683 Ahaus

Prof. Dr. Wolfgang F. Schrader
Augenzentrum Würzburg MVZ
GmbH
Eichhornstraße 2
97070 Würzburg

Priv.-Doz. Dr. Jens Schrecker
Rudolf Virchow Klinikum
Glauchau gGmbH Augenklinik
Virchowstraße 18
08371 Glauchau

Priv.-Doz. Dr. Tim Schultz
Universitäts-Augenklinik
Bochum
In der Schornau 23-25
44892 Bochum

Prof. Dr. Walter Sekundo
Universitäts-Augenklinik
Baldingerstraße
35043 Marburg

Dr. Hyeck-Soo Son
Universitäts-Augenklinik
Im Neuenheimer Feld 400
69120 Heidelberg

Prof.Dr.rer.nat. Oliver Stachs
Universitätsmedizin Rostock
Klinik und Poliklinik für
Augenheilkunde
Doberaner Straße 140
18057 Rostock

Lucas N. Steinmüller
Charité - Universitätsmedizin
Berlin Campus Virchow-Klinikum
Klinik für Augenheilkunde
Augustenburger Platz 1
13353 Berlin

Priv.-Doz. Dr. Tamer Tandogan
Pallas Klinik Olten
Louis Giroud-Strasse 20/26
4600 Olten/CH

Priv.-Doz. Dr. Suphi Taneri
Zentrum für refraktive Chirurgie
Hohenzollernring 70
48145 Münster

Prof. Dr. Theofilos Tourtas
Universitäts-Augenklinik
Erlangen
Schwabachanlage 6
91054 Erlangen

Irini Vassiliu
Augenklinik
Berlin-Marzahn GmbH
Brebacher Weg 15
12683 Berlin

Lusine Vogormian
Universitäts-Augenklinik
Im Neuenheimer Feld 400
69120 Heidelberg

Prof. Dr. Urs Voßmerbäumer
Klinikum Frankfurt Höchst
Klinik für Augenheilkunde
Gotenstraße 6-8
65929 Frankfurt/Main

Dr. Felix M. Wagner
Universitäts-Augenklinik
Mainz
Langenbeckstraße 1
55131 Mainz

Dr. Philip Wakili
Knappschaftskrankenhaus
Sulzbach Augenklinik
An der Klinik 10
66280 Sulzbach/Saar

Dr. Jürgen Walther
HELIOS Klinikum Erfurt Klinik
für Augenheilkunde
Nordhäuser Straße 74
99089 Erfurt

Priv.-Doz. Dr. Julia Weller
Universitäts-Augenklinik
Erlangen
Schwabachanlage 6
91054 Erlangen

Dr. Damian Wenzel
Augenklinik Petrisberg
Max-Planck-Straße 14-16
54296 Trier

Prof. Dr. Martin Wenzel
Augenklinik Petrisberg
Max-Planck-Straße 14-16
54296 Trier

Dr. Cornelia Werschnik
Augenärztliche Gemein-
schaftspraxis Greifswald –
Demmin – Anklam
Anklamer Straße 84
17489 Greifswald

Prof. Dr. Frank W. Wilhelm
17493 Greifswald

Priv.-Doz. Dr.
Christopher Wirbelauer
Augenklinik
Berlin-Marzahn GmbH
Brebacher Weg 15
12683 Berlin

Dr. Andrej Wolf
KH der Barmherzigen Brüder
Zentrum für Augenheilkunde
Nordallee 1
54292 Trier

Dr. Peter Wölfelschneider
Praxisklinik für
Augenheilkunde
Willy-Brandt-Platz 2d
44532 Lünen

Prof. Dr. Oliver Zeitz
Charité-Universitätsmedizin
Berlin Campus Benjamin
Franklin Klinik für
Augenheilkunde
Hindenburgdamm 30
12200 Berlin

Dr. Lynn S. zur Bonsen
Charité-Universitätsmedizin
Berlin Campus Benjamin
Franklin Klinik für Augen-
heilkunde
Hindenburgdamm 30
12200 Berlin

AUGEN DER SPIEGEL
Zeitschrift für Klinik und Praxis

WWW.AUGENSPIEGEL.COM

Alami Ouali, Mohammed	07.05
Arab, Nadine	12.01
Auffarth, Gerd U.	07.03, Vo-08, 08.06, 10.05, Vo-15, Vo-15, 15.03, 15.06, K12, K16
Augustin, Victor A.	Vo-04, 04.04, 06.06, Vo-12, 12.04
Bachmann, Björn	Vo-04, 04.05
Bärwolf, Elisabeth	Vo-12, 13.04, K18
Battke, Isabell	06.05
Baur, Isabella D.	03.03, Vo-10, 10.06, 13.05
Bergmann, Charlotte	Pf
Bergua, Antonio	Pf, Vo-03, 03.05
Blöck, Louise	06.04
Blum, Marcus	Vo-02, Vo-15, 15.01, K&WL21
Boden, Karl T.	K&WL8, K15, K17,
Bogoev, Atanas	12.02, 13.03
Böhm, Myriam S.	08.01, 12.03
Bopp, Silvia	14.05b
Britz, Leoni	15.02
Brockmann, Tobias	04.01
Bull, Holger	K&WL5
Chychko, Lizaveta	03.08
Danzinger, Victor	10.03
Davidova, Petra	Vo-13
Dick, H. Burkhard	Vo-07, 07.01, Vo-08, 08.05
Dickmann, Mor	08.03
Englisch, Colya N.	01.05
Erb, Carl	K&WL14
Feltgen, Nicolas	Vo-14
Freisberg, Lars	K4
Frey, Pirmin	03.04
Friedrich, Maximilian	06.03
Gerding, Heinrich	07.06
Gerste, Ronald D.	02.07
Gotthardt, Matthias	07.02
Hammer, Maximilian	03.02
Händel, Angelika	K22
Hattenbach, Lars-Olof	K15, K&WL13
Heinz, Peter	13.01
Hengerer, Fritz H.	K&WL1, K&WL2, K&WL3, K7
Hoffmann, Peter	01.07, K17
Holland, Detlef	K15
Hooijer, Valentin	13.07
Jäkel, Simon	04.03
Joussen, Antonia M.	K4
Jünemann, Anselm G.M.	K&WL13, K&WL14, K15
Khoramnia, Ramin	Vo-10, 10.01, 11.09, 15.04, K&WL1, K&WL2, K&WL3, K12, K19, K6
Kohlhaas, Markus	K16
Kohnen, Thomas	Vo-08, 08.04, K12, K16, K19
Kook, Daniel	K12, K16
Köpke, Mario	K10, K11
Körber, Norbert	K&WL5
Kottlors, Sophia	07.07
Krause, Lothar	14.01
Kruse, Friedrich E.	Vo-02, 02.01, Vo-06, 06.02
Labuz, Grzegorz	04.06
Lämmer, Robert	Vo-05, 05.03
Langenbucher, Achim	K9
Lapid-Gortzak, Ruth	08.07
Liekfeld 1,2, Anja	K20
Lisy, Marcus	04.07
Maier, Mathias	K4
Mardin, Christian	Pf, 14.04
Mayer, Wolfgang J.	K&WL8

Menapace, Rupert M. K17
Messerschmidt-Roth, Anke 11.02, 11.07
Meziane Elotmani, Anouar 01.03
Mondry, Daniela K22
Monien, Ute Pf
Muqbel, Ziad 11.03
Naujokaitis, Tadas 03.06, 04.02, 10.08, 11.08
Negoescu, Alexandra 15.08
Ni Dhubhghaill, Sorcha S. 08.02
Nuijts, Rudy M.M.A. 08.08
Ondrejka, Simon 05.04, K&WL5
Or, Kazim Hilmi 01.02, 07.04
Pavlidis, Fanis K4
Peckar, Clive K&WL5
Pham, Duy-Thoai K20
Pieh, Stefan 03.09, 07.08, 15.09, K7
Priglinger, Siegfried G. Vo-14
Prokosch, Verena Vo-05, 05.01
Riepe, Wiltrud Pf
Rudolph, Clemens N. 14.02
Scharioth, Gábor B. 14.05a
Schmickler, Stefanie Pf, K18, K7
Schrader, Wolfgang F. K18
Schrecker, Jens 14.03
Schultz, Tim Vo-13, 13.06, K19
Sekundo, Walter Vo-11, 11.04
Son, Hyeck Soo 10.02
Stachs, Oliver Vo-01, 01.01, K9
Steinmüller, Lucas Nicola 03.07
Szurman, Peter K&WL8
Tandogan, Tamer K&WL1, K&WL2, K&WL3, K&WL21
Taneri, Suphi Pf, Vo-06, 06.01, 06.07, 11.01, 11.05
Tourtas, Theofilos Vo-01, 01.04
Vassiliu, Irini 10.07
Vogormian, Lusine 10.04
Voßmerbäumer, Urs K6
Wagner, Felix M. 05.02, .Vo-11, 11.06
Wakili, Philip 01.06
Walther, Jürgen Pf
Weller, Julia 05.05, Vo-07
Wenzel, Damian 01.08, 02.05, K20
Werschnik, Cornelia K&WL8
Wilhelm, Frank W. K&WL8
Wirbelauer, Christopher Vo-03, 03.01, W&KL14, K20
Wittrich, Anke 02.06
Wolf, Andrej K10, K11
Wölfelschneider, Peter K&WL8
Wu, Zhiyi 15.05
Zeitz, Oliver K4
Zielinska, Niknahad A. 15.07
zur Bonsen, Lynn S. K4

Industrieausstellungsplan 78-79

C7
AbbVie Deutschland GmbH & Co. KG - EyeCare
Mainzer Straße 81
65189 Wiesbaden
www.abbvie.com

A17
ABF, Apothekerin Eva Schreier e.K.
Gebhardtstraße 28
90762 Fürth
www.a-b-f.de

B7
Afidera GmbH
Wittestraße 30 E, 13509 Berlin
www.afidera.com

B2
Alcon Deutschland GmbH
Heinrich-von-Stephan-Straße 17
79100 Freiburg i. Br.
www.de.alcon.com

B16
Alimera Sciences Ophthalmologie GmbH
Cicerostr. 21, 10709 Berlin
www.alimerasciences.de

B4
ALPHA EYES GmbH Ltd.
Hochstraße 1, 93348 Kirchdorf
https://alphaeyes.de/

A16
BergApotheke
Gildestraße 75
49479 Ibbenbüren
www.ba-unternehmensgruppe.de

C1
Georg Ewald J. Bäuning
Industriepark 6
27777 Ganderkesee
www.GEB-Syke.com

B12
Bausch + Lomb
Brunsbütteler Damm 165-173
13581 Berlin
www.bausch-lomb.de

C6
Bayer Vital GmbH
Geb. K56, 51368 Leverkusen
www.gesundheit.bayer.de

A8
BIOTECH HEALTHCARE GERMANY GmbH
Hallstadter Straße 75
69052 Bamberg
www.biotechhealthcare.com

A11
Block Optic Design GmbH
Semerteichstraße 60
44141 Dortmund
www.block-optic.com

B11
Beaver-Visitec International Sales Ltd.
Tullastraße 4, 69126 Heidelberg
www.bvimedical.com

C4
D.O.R.C. Deutschland GmbH
Monschauer Straße 12
40549 Düsseldorf
www.dorcglobal.com

A7
EinDollarBrille e.V.
Obere Karlstraße 29
91054 Erlangen
www.eindollarbrille.de

A6
ELIOS Vision GmbH
Prinzenalle 7, 40549 Düsseldorf
www.eliosvision.com

A3
eye concept GmbH
Falkenhagener Str. 1
14612 Falkensee
www.eye-concept.de

A10
GLAUKOS Germany GmbH
Klingholzstraße 7
65189 Wiesbaden
www.glaukos.com

A2
Haag-Streit Deutschland GmbH
Rosengarten 10, 22880 Wedel
www.haag-streit.de

A12
Hanita Lenses GmbH
Pastoratsweg 8
40489 Düsseldorf
https://www.hanitalenses.com/

A18
Heidelberg Engineering GmbH
Max-Jarecki-Straße 8
69115 Heidelberg
www.HeidelbergEngineering.de

B8
HOYA Surgical Optics GmbH
De-Saint-Exupéry-Straße 10
60549 Frankfurt/Main
www.hoyasurgicaloptics.com

C5
HumanOptics Holding AG
Spardorferstraße 150
91054 Erlangen
www.humanoptics.com

A4
IRIDEX Europe GmbH
Carl-Reuther-Straße 3
68305 Mannheim

B15
iRIS EYE GmbH
Lise-Meitner-Straße 21
52511 Geilenkirchen
www.iriseye.de

B9
Johnson & Johnson Vision - AMO Germany GmbH
Rudolf-Plank-Straße 31
76275 Ettlingen
www.jnjvisionpro.eu

B13
Kowa Medical Care Europe GmbH
Heinrich-Heine-Allee 22
40213 Düsseldorf
www.kowapharmaceuticals.eu

C2
Lukamed Ophthalmologie GmbH
Erlenweg 22
95512 Neudrossenfeld
www.lukamed-ophthalmologie.de

B5
Medana GmbH
Auf der Schinning 1
57586 Weitefeld
www.medana.de

Industrieausstellungsplan 78-79

A13
MEyeTech GmbH
Werner-Heisenberg-Str. 5
52477 Alsdorf
www.meyetech.de

C3
NUMERAS GmbH
Walther-von-Cronberg-Platz 6
60594 Frankfurt am Main
www.numeras.de

B17
OCULUS Optikgeräte GmbH
Münchholzhäuser Straße 29
35582 Wetzlar
www.oculus.de

B13
Oertli Ophthalmedic Deutschland GmbH
Otto-Wagner-Straße 1
82110 Germering
www.oertli-instruments.com

B18
OPHTEC GmbH
's-Heerenberger Straße 384
46446 Emmerich
www.ophtec.com

B1
OphthalmoPro
Im Reihersbruch 1
66386 St. Ingbert
https://ophthalmo-pro.de

A1
Optos GmbH
Tiefenbroicher Weg 25
40472 Düsseldorf
www.optos.com

A15
Polytech Domilens GmbH
Arheilger Weg 6
64380 Roßdorf
www.Polytech-Domilens.de

B14
Rayner Surgical GmbH
Rudower Chaussee 9
12489 Berlin
www.rayner.com

A9
Roche Pharma AG
Emil-Barell-Straße 1
79639 Grenzach-Wyhlen
www.roche.de

A5
Samsara Vision Inc.
27 Route 202, Suite 8 & 9
NJ 07931 Far Hills, NJ/USA
www.samsaravision.com

B10
SCHWIND eye-tech-solutions GmbH
Mainparkstraße 6-10
63801 Kleinostheim
www.eye-tech-solutions.com/de

B6
Sight Sciences GmbH
Im Zollhafen 18, Kranhaus 1
50678 Köln
www.sightsciences.com

C8
Teleon Surgical GmbH
Am Borsigturm 58, 13507 Berlin
www.teleon-surgical.com

A14
Ursapharm Arzneimittel GmbH
Industriestraße 35
66129 Saarbrücken
www.ursapharm.de

B3
VSY Biotechnology GmbH
Esslinger Str. 7, 70771 Esslingen
www.vsybiotechnology.com

C4
ZEISS
Rudolf-Eber-Straße 11
73447 Oberkochen
www.zeiss.de/meditec

B19
Ziemer Ophthalmology (Deutschland) GmbH
Kronenstraße 38
79211 Denzlingen
www.ziemerophthalmology.de

Vorankündigung für den 40. Kongress der DGII in Köln

Der **40. Kongress** der DGII findet vom

Donnerstag, 26. – Sonntag, 28. Februar 2026 in Köln statt.

Schon heute lädt Sie **Prof. Dr. Claus Cursiefen** (Köln) als Tagungspräsident hierzu herzlich ein.

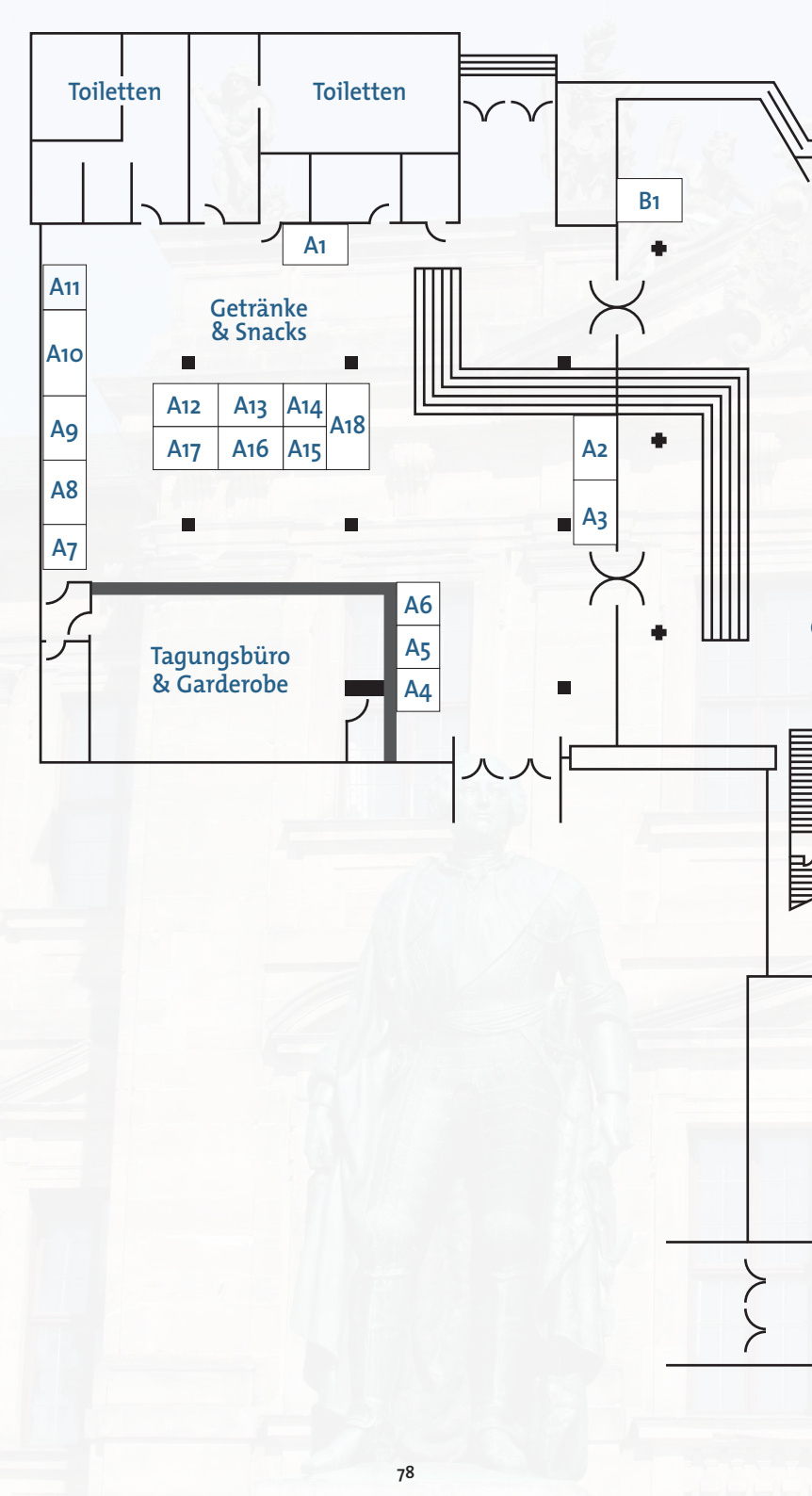
Toiletten
Toiletten
B1
A1
A11
A10
A9
A8
A7
Getränke
& Snacks
A12
A13
A14
A18
A17
A16
A15
A2
A3
A6
A5
A4
Tagungsbüro
& Garderobe

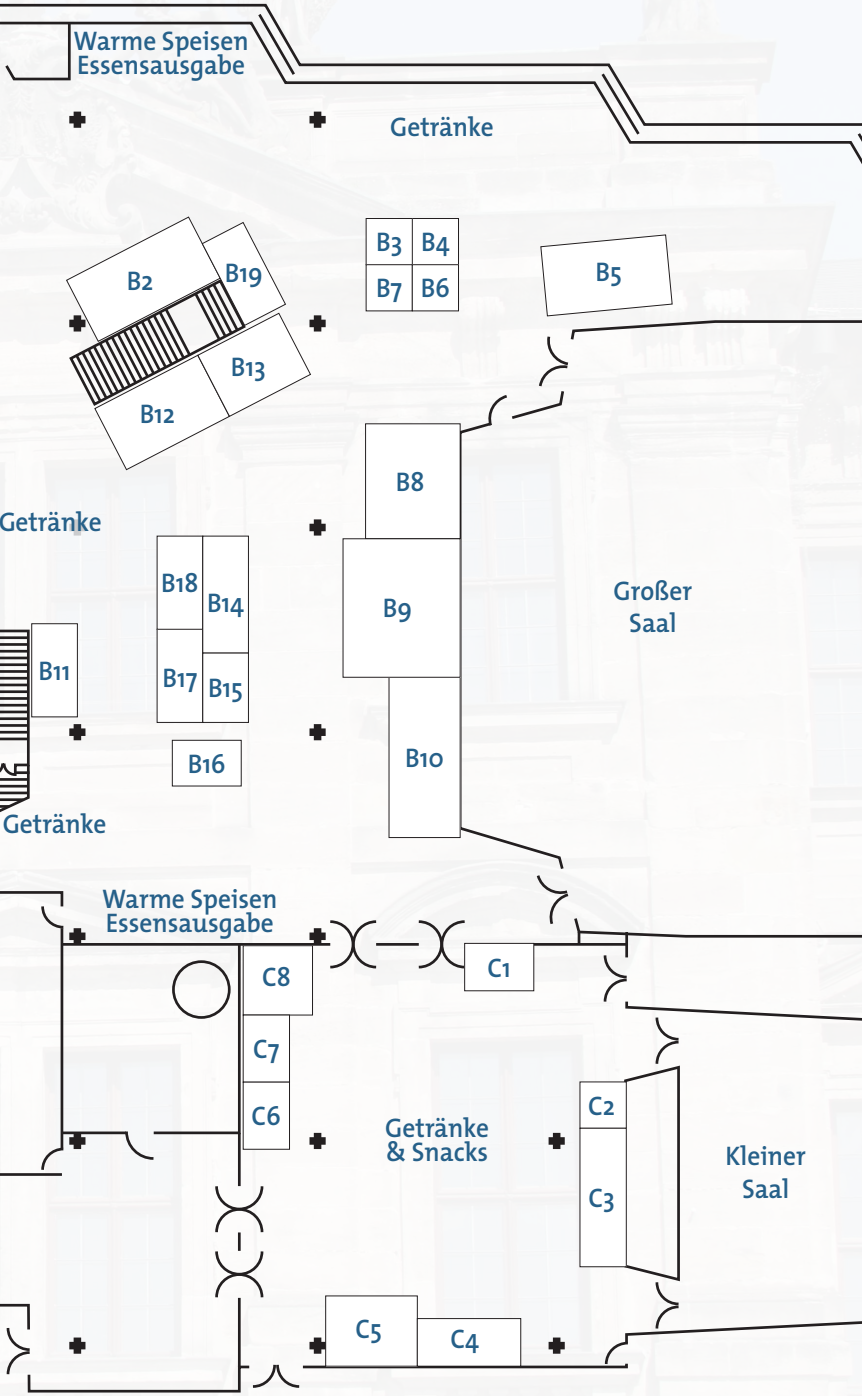
Warme Speisen
Essensausgabe
Getränke
B2
B19
B13
B12
B3
B4
B7
B6
B5
B8
B9
B10
Großer
Saal
Getränke
B18
B14
B17
B15
B16
B11
Getränke
Warme Speisen
Essensausgabe
C8
C7
C6
C1
Getränke
& Snacks
C2
C3
Kleiner
Saal
C5
C4

Anreise

Aus Richtung Stuttgart / Ansbach (A6) Am Autobahnkreuz Nürnberg Süd abbiegen auf A73 Richtung Fürth; A73 (28 km) bis Ausfahrt Erlangen Mitte.

Aus Richtung Berlin (A9) und Regensburg (A3) Auf A3 in Richtung Würzburg bis Autobahnkreuz Fürth / Erlangen; abbiegen auf A73 Richtung Erlangen; nach 3 km Ausfahrt Erlangen Mitte.

Aus Richtung Frankfurt und Würzburg (A3) Auf A3 bis Autobahnkreuz Fürth / Erlangen; abbiegen auf A73 Richtung Erlangen; nach 3 km Ausfahrt Erlangen Mitte.

Aus Richtung Bamberg (A73) Auf A73 bis Ausfahrt Erlangen Mitte.

A73 bei Ausfahrt Erlangen Mitte verlassen Richtung Erlangen Mitte in die Werner-von-Siemens-Straße; danach 2. mögliche Abfahrt links in die Schuhstraße.

Parkmöglichkeiten finden Sie im Parkhaus „Neuer Markt“ (Zufahrt über Schuhstraße), im Parkhaus „Arcaden“(Zufahrt über Nägelsbachstraße), Parkhaus Sedanstraße und 5x Veranstalterparkplätze direkt an der Halle.

Bahnhof fußläufig; Bushaltestelle/ Busverbindungen direkt am Rathausplatz
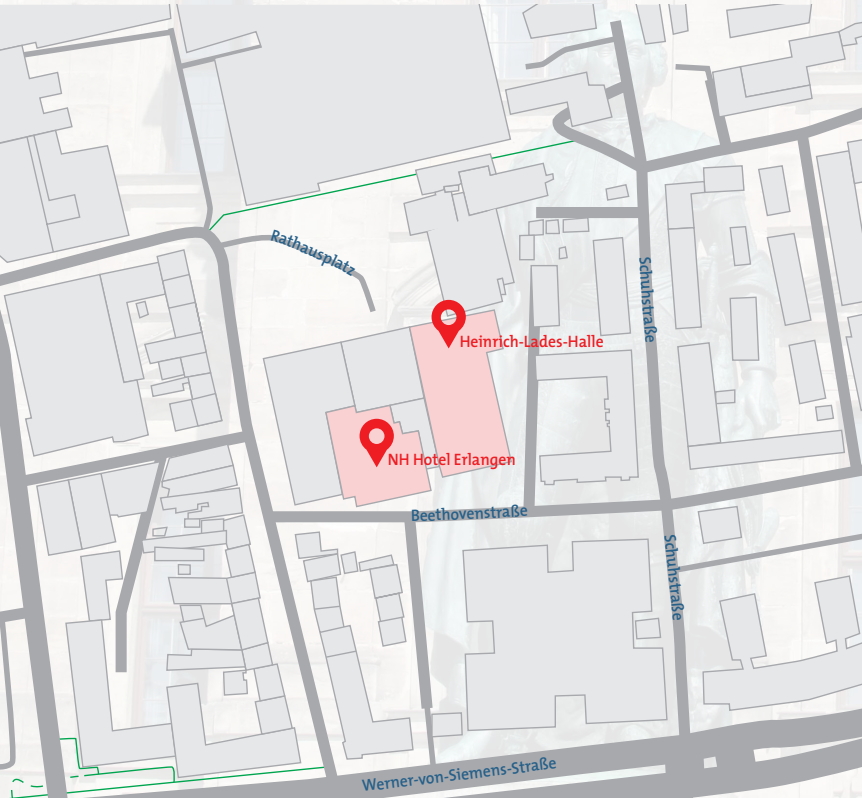
Flughafen Nürnberg; 16 km Entfernung